






























スワップポイント一覧表(MT4 個人コース)

2024年3月26日(火)

※1万通貨(0.1Lot)あたりのスワップポイント
(円)を表示しています。
※小数点以下は四捨五入されます。
※スワップポイントはインターバンク市場の取引に係る
受渡日を考慮した日数分を付与します。

単位:円






























取引通貨ペア	買いスワップ	売りスワップ
 USD/JPY	183	-285
 EUR/JPY	793	-1115
 GBP/JPY	1356	-1515
 AUD/JPY	602	-708
 NZD/JPY	666	-732
 CAD/JPY	502	-756
 CHF/JPY	380	-473
 EUR/USD	-426	210
 GBP/USD	-101	3
 USD/CHF	726	-810
 EUR/GBP	-410	137
 AUD/USD	-213	72
 NZD/USD	-66	-38
 USD/CAD	25	-29
 EUR/CAD	-198	171
 EUR/CHF	456	-581
 EUR/AUD	-114	43
 EUR/NZD	-388	185
 GBP/CAD	114	-114
 GBP/CHF	877	-986
 GBP/AUD	159	-306
 GBP/NZD	-24	13
 CAD/CHF	310	-635
 AUD/CAD	-94	21
 AUD/CHF	289	-426
 AUD/NZD	-172	83
 NZD/CAD	-69	-198
 NZD/CHF	318	-568
 CNH/JPY	-17	-264

スワップポイント一覧表(MT5 個人コース)

2024年3月26日(火)

※1万通貨(0.1Lot)あたりのスワップポイント
(円)を表示しています。
※小数点以下は四捨五入されます。
※スワップポイントはインターバンク市場の取引に係る
受渡日を考慮した日数分を付与します。

単位:円






























取引通貨ペア	買いスワップ	売りスワップ
 USD/JPY	183	-285
 EUR/JPY	793	-1115
 GBP/JPY	1356	-1515
 AUD/JPY	602	-708
 NZD/JPY	666	-733
 CAD/JPY	502	-756
 CHF/JPY	380	-473
 EUR/USD	-426	210
 GBP/USD	-101	3
 USD/CHF	726	-810
 EUR/GBP	-410	137
 AUD/USD	-213	72
 NZD/USD	-66	-38
 USD/CAD	25	-29
 EUR/CAD	-198	171
 EUR/CHF	456	-581
 EUR/AUD	-114	43
 EUR/NZD	-388	185
 GBP/CAD	114	-114
 GBP/CHF	877	-986
 GBP/AUD	159	-306
 GBP/NZD	-24	13
 CAD/CHF	310	-635
 AUD/CAD	-94	21
 AUD/CHF	289	-426
 AUD/NZD	-172	83
 NZD/CAD	-69	-198
 NZD/CHF	318	-568
 CNH/JPY	-	-

スワップポイント一覧表(MT4 法人コース)

2024年3月26日(火)

※1万通貨(0.1Lot)あたりのスワップポイント
(円)を表示しています。
※小数点以下は四捨五入されます。
※スワップポイントはインターバンク市場の取引に係る
受渡日を考慮した日数分を付与します。

単位:円






























取引通貨ペア	買いスワップ	売りスワップ
 USD/JPY	165	-314
 EUR/JPY	714	-1226
 GBP/JPY	1220	-1667
 AUD/JPY	542	-779
 NZD/JPY	599	-806
 CAD/JPY	452	-832
 CHF/JPY	342	-520
 EUR/USD	-469	189
 GBP/USD	-111	2
 USD/CHF	654	-891
 EUR/GBP	-451	123
 AUD/USD	-234	64
 NZD/USD	-72	-42
 USD/CAD	23	-32
 EUR/CAD	-218	154
 EUR/CHF	410	-640
 EUR/AUD	-125	39
 EUR/NZD	-426	166
 GBP/CAD	103	-126
 GBP/CHF	789	-1085
 GBP/AUD	144	-336
 GBP/NZD	-26	12
 CAD/CHF	279	-699
 AUD/CAD	-103	19
 AUD/CHF	260	-469
 AUD/NZD	-189	74
 NZD/CAD	-76	-218
 NZD/CHF	286	-625
 CNH/JPY	-19	-291

スワップポイント一覧表(MT5 法人コース)

2024年3月26日(火)

※1万通貨(0.1Lot)あたりのスワップポイント
(円)を表示しています。
※小数点以下は四捨五入されます。
※スワップポイントはインターバンク市場の取引に係る
受渡日を考慮した日数分を付与します。

単位:円

取引通貨ペア	買いスワップ	売りスワップ
 USD/JPY	174	-300
 EUR/JPY	754	-1171
 GBP/JPY	1288	-1591
 AUD/JPY	572	-744
 NZD/JPY	632	-769
 CAD/JPY	477	-794
 CHF/JPY	361	-496
 EUR/USD	-448	199
 GBP/USD	-106	3
 USD/CHF	690	-851
 EUR/GBP	-431	130
 AUD/USD	-224	68
 NZD/USD	-69	-40
 USD/CAD	24	-31
 EUR/CAD	-208	162
 EUR/CHF	433	-610
 EUR/AUD	-120	41
 EUR/NZD	-407	175
 GBP/CAD	109	-120
 GBP/CHF	833	-1036
 GBP/AUD	152	-321
 GBP/NZD	-25	13
 CAD/CHF	294	-667
 AUD/CAD	-98	20
 AUD/CHF	274	-448
 AUD/NZD	-180	78
 NZD/CAD	-73	-208
 NZD/CHF	302	-597
 CNH/JPY	-	-