






























スワップポイント一覧表(MT4 個人コース)

2024年4月3日(水)

※1万通貨(0.1Lot)あたりのスワップポイント  
(円)を表示しています。  
※小数点以下は四捨五入されます。  
※スワップポイントはインターバンク市場の取引に係る  
受渡日を考慮した日数分を付与します。

単位:円






























取引通貨ペア	買いスワップ	売りスワップ
 USD/JPY	550	-857
 EUR/JPY	477	-671
 GBP/JPY	816	-912
 AUD/JPY	363	-427
 NZD/JPY	400	-442
 CAD/JPY	378	-566
 CHF/JPY	228	-286
 EUR/USD	-259	126
 GBP/USD	-61	2
 USD/CHF	436	-487
 EUR/GBP	-248	82
 AUD/USD	-129	43
 NZD/USD	-42	-23
 USD/CAD	21	-27
 EUR/CAD	-119	103
 EUR/CHF	274	-349
 EUR/AUD	-68	26
 EUR/NZD	-233	111
 GBP/CAD	69	-69
 GBP/CHF	521	-592
 GBP/AUD	96	-184
 GBP/NZD	-14	6
 CAD/CHF	187	-383
 AUD/CAD	-56	12
 AUD/CHF	174	-257
 AUD/NZD	-104	49
 NZD/CAD	-42	-119
 NZD/CHF	191	-349
 CNH/JPY	0	0

スワップポイント一覧表(MT5 個人コース)

2024年4月3日(水)

※1万通貨(0.1Lot)あたりのスワップポイント  
(円)を表示しています。  
※小数点以下は四捨五入されます。  
※スワップポイントはインターバンク市場の取引に係る  
受渡日を考慮した日数分を付与します。

単位:円






























取引通貨ペア	買いスワップ	売りスワップ
 USD/JPY	550	-857
 EUR/JPY	477	-671
 GBP/JPY	816	-912
 AUD/JPY	363	-427
 NZD/JPY	400	-442
 CAD/JPY	378	-566
 CHF/JPY	228	-286
 EUR/USD	-259	126
 GBP/USD	-61	2
 USD/CHF	436	-487
 EUR/GBP	-248	82
 AUD/USD	-129	43
 NZD/USD	-42	-23
 USD/CAD	21	-27
 EUR/CAD	-119	103
 EUR/CHF	274	-349
 EUR/AUD	-68	26
 EUR/NZD	-233	111
 GBP/CAD	69	-69
 GBP/CHF	521	-592
 GBP/AUD	96	-184
 GBP/NZD	-14	6
 CAD/CHF	187	-383
 AUD/CAD	-56	12
 AUD/CHF	174	-257
 AUD/NZD	-104	49
 NZD/CAD	-42	-119
 NZD/CHF	191	-349
 CNH/JPY	-	-

スワップポイント一覧表(MT4 法人コース)

2024年4月3日(水)

※1万通貨(0.1Lot)あたりのスワップポイント  
(円)を表示しています。  
※小数点以下は四捨五入されます。  
※スワップポイントはインターバンク市場の取引に係る  
受渡日を考慮した日数分を付与します。

単位:円






























取引通貨ペア	買いスワップ	売りスワップ
 USD/JPY	495	-943
 EUR/JPY	429	-738
 GBP/JPY	734	-1003
 AUD/JPY	327	-470
 NZD/JPY	360	-486
 CAD/JPY	341	-623
 CHF/JPY	205	-314
 EUR/USD	-285	113
 GBP/USD	-67	1
 USD/CHF	393	-535
 EUR/GBP	-273	74
 AUD/USD	-141	39
 NZD/USD	-46	-25
 USD/CAD	19	-29
 EUR/CAD	-131	92
 EUR/CHF	247	-384
 EUR/AUD	-75	23
 EUR/NZD	-256	100
 GBP/CAD	62	-76
 GBP/CHF	469	-651
 GBP/AUD	86	-202
 GBP/NZD	-16	6
 CAD/CHF	168	-421
 AUD/CAD	-62	11
 AUD/CHF	157	-283
 AUD/NZD	-114	44
 NZD/CAD	-46	-131
 NZD/CHF	172	-384
 CNH/JPY	0	0

スワップポイント一覧表(MT5 法人コース)

2024年4月3日(水)

※1万通貨(0.1Lot)あたりのスワップポイント  
(円)を表示しています。  
※小数点以下は四捨五入されます。  
※スワップポイントはインターバンク市場の取引に係る  
受渡日を考慮した日数分を付与します。

単位:円

取引通貨ペア	買いスワップ	売りスワップ
 USD/JPY	522	-900
 EUR/JPY	453	-705
 GBP/JPY	775	-957
 AUD/JPY	345	-449
 NZD/JPY	380	-464
 CAD/JPY	360	-595
 CHF/JPY	217	-300
 EUR/USD	-272	120
 GBP/USD	-64	2
 USD/CHF	414	-511
 EUR/GBP	-260	78
 AUD/USD	-135	41
 NZD/USD	-44	-24
 USD/CAD	20	-28
 EUR/CAD	-125	98
 EUR/CHF	260	-367
 EUR/AUD	-72	25
 EUR/NZD	-244	105
 GBP/CAD	65	-72
 GBP/CHF	495	-621
 GBP/AUD	91	-193
 GBP/NZD	-15	6
 CAD/CHF	178	-402
 AUD/CAD	-59	12
 AUD/CHF	166	-270
 AUD/NZD	-109	47
 NZD/CAD	-44	-125
 NZD/CHF	182	-367
 CNH/JPY	-	-