






























スワップポイント一覧表(MT4 個人コース)

2024年4月10日(水)

※1万通貨(0.1Lot)あたりのスワップポイント
(円)を表示しています。
※小数点以下は四捨五入されます。
※スワップポイントはインターバンク市場の取引に係る
受渡日を考慮した日数分を付与します。

単位:円






























取引通貨ペア	買いスワップ	売りスワップ
 USD/JPY	555	-865
 EUR/JPY	470	-664
 GBP/JPY	816	-917
 AUD/JPY	367	-437
 NZD/JPY	405	-444
 CAD/JPY	375	-571
 CHF/JPY	190	-245
 EUR/USD	-259	138
 GBP/USD	-61	2
 USD/CHF	490	-549
 EUR/GBP	-263	84
 AUD/USD	-117	32
 NZD/USD	-37	-30
 USD/CAD	30	-33
 EUR/CAD	-128	111
 EUR/CHF	313	-395
 EUR/AUD	-103	44
 EUR/NZD	-259	137
 GBP/CAD	69	-80
 GBP/CHF	578	-661
 GBP/AUD	72	-163
 GBP/NZD	-32	21
 CAD/CHF	222	-420
 AUD/CAD	-54	3
 AUD/CHF	216	-299
 AUD/NZD	-109	38
 NZD/CAD	-38	-120
 NZD/CHF	224	-381
 CNH/JPY	-11	-160

スワップポイント一覧表(MT5 個人コース)

2024年4月10日(水)

※1万通貨(0.1Lot)あたりのスワップポイント
(円)を表示しています。
※小数点以下は四捨五入されます。
※スワップポイントはインターバンク市場の取引に係る
受渡日を考慮した日数分を付与します。

単位:円






























取引通貨ペア	買いスワップ	売りスワップ
 USD/JPY	555	-866
 EUR/JPY	470	-664
 GBP/JPY	816	-917
 AUD/JPY	367	-437
 NZD/JPY	405	-444
 CAD/JPY	375	-571
 CHF/JPY	190	-245
 EUR/USD	-259	139
 GBP/USD	-61	2
 USD/CHF	490	-549
 EUR/GBP	-263	84
 AUD/USD	-117	32
 NZD/USD	-37	-31
 USD/CAD	30	-33
 EUR/CAD	-127	111
 EUR/CHF	312	-395
 EUR/AUD	-103	44
 EUR/NZD	-259	137
 GBP/CAD	69	-80
 GBP/CHF	578	-661
 GBP/AUD	72	-163
 GBP/NZD	-32	21
 CAD/CHF	222	-420
 AUD/CAD	-54	3
 AUD/CHF	216	-299
 AUD/NZD	-109	38
 NZD/CAD	-38	-120
 NZD/CHF	224	-381
 CNH/JPY	-	-

スワップポイント一覧表(MT4 法人コース)

2024年4月10日(水)

※1万通貨(0.1Lot)あたりのスワップポイント
(円)を表示しています。
※小数点以下は四捨五入されます。
※スワップポイントはインターバンク市場の取引に係る
受渡日を考慮した日数分を付与します。

単位:円






























取引通貨ペア	買いスワップ	売りスワップ
 USD/JPY	500	-952
 EUR/JPY	423	-730
 GBP/JPY	735	-1009
 AUD/JPY	331	-481
 NZD/JPY	364	-488
 CAD/JPY	338	-628
 CHF/JPY	171	-269
 EUR/USD	-285	125
 GBP/USD	-67	1
 USD/CHF	441	-604
 EUR/GBP	-290	75
 AUD/USD	-129	29
 NZD/USD	-40	-34
 USD/CAD	27	-37
 EUR/CAD	-140	100
 EUR/CHF	281	-434
 EUR/AUD	-113	39
 EUR/NZD	-285	123
 GBP/CAD	62	-88
 GBP/CHF	520	-727
 GBP/AUD	65	-180
 GBP/NZD	-35	19
 CAD/CHF	200	-462
 AUD/CAD	-59	3
 AUD/CHF	194	-329
 AUD/NZD	-120	34
 NZD/CAD	-42	-132
 NZD/CHF	202	-419
 CNH/JPY	-12	-176

スワップポイント一覧表(MT5 法人コース)

2024年4月10日(水)

※1万通貨(0.1Lot)あたりのスワップポイント
(円)を表示しています。
※小数点以下は四捨五入されます。
※スワップポイントはインターバンク市場の取引に係る
受渡日を考慮した日数分を付与します。

単位:円

取引通貨ペア	買いスワップ	売りスワップ
 USD/JPY	549	-909
 EUR/JPY	432	-697
 GBP/JPY	775	-963
 AUD/JPY	349	-459
 NZD/JPY	384	-466
 CAD/JPY	356	-600
 CHF/JPY	181	-257
 EUR/USD	-295	132
 GBP/USD	-64	2
 USD/CHF	466	-576
 EUR/GBP	-276	79
 AUD/USD	-158	31
 NZD/USD	-38	-32
 USD/CAD	28	-35
 EUR/CAD	-134	106
 EUR/CHF	297	-415
 EUR/AUD	-108	42
 EUR/NZD	-272	130
 GBP/CAD	65	-84
 GBP/CHF	549	-694
 GBP/AUD	68	-171
 GBP/NZD	-34	20
 CAD/CHF	211	-441
 AUD/CAD	-57	3
 AUD/CHF	205	-314
 AUD/NZD	-114	36
 NZD/CAD	-40	-127
 NZD/CHF	213	-400
 CNH/JPY	-	-