






























スワップポイント一覧表(MT4 個人コース)

2024年5月22日(水)

※1万通貨(0.1Lot)あたりのスワップポイント  
(円)を表示しています。  
※小数点以下は四捨五入されます。  
※スワップポイントはインターバンク市場の取引に係る  
受渡日を考慮した日数分を付与します。

単位:円






























取引通貨ペア	買いスワップ	売りスワップ
 USD/JPY	767	-1133
 EUR/JPY	619	-888
 GBP/JPY	1081	-1219
 AUD/JPY	479	-565
 NZD/JPY	546	-605
 CAD/JPY	500	-764
 CHF/JPY	228	-299
 EUR/USD	-366	173
 GBP/USD	-93	2
 USD/CHF	666	-744
 EUR/GBP	-362	106
 AUD/USD	-185	72
 NZD/USD	-47	-48
 USD/CAD	18	-23
 EUR/CAD	-189	166
 EUR/CHF	405	-547
 EUR/AUD	-85	28
 EUR/NZD	-355	190
 GBP/CAD	73	-89
 GBP/CHF	793	-898
 GBP/AUD	140	-259
 GBP/NZD	-51	44
 CAD/CHF	308	-579
 AUD/CAD	-81	17
 AUD/CHF	283	-392
 AUD/NZD	-173	83
 NZD/CAD	5	-165
 NZD/CHF	313	-478
 CNH/JPY	-14	-218

スワップポイント一覧表(MT5 個人コース)

2024年5月22日(水)

※1万通貨(0.1Lot)あたりのスワップポイント  
(円)を表示しています。  
※小数点以下は四捨五入されます。  
※スワップポイントはインターバンク市場の取引に係る  
受渡日を考慮した日数分を付与します。

単位:円






























取引通貨ペア	買いスワップ	売りスワップ
 USD/JPY	766	-1133
 EUR/JPY	618	-888
 GBP/JPY	1081	-1219
 AUD/JPY	478	-565
 NZD/JPY	546	-605
 CAD/JPY	500	-763
 CHF/JPY	228	-299
 EUR/USD	-366	174
 GBP/USD	-93	2
 USD/CHF	665	-744
 EUR/GBP	-362	106
 AUD/USD	-184	72
 NZD/USD	-47	-48
 USD/CAD	18	-23
 EUR/CAD	-189	166
 EUR/CHF	405	-547
 EUR/AUD	-85	28
 EUR/NZD	-354	190
 GBP/CAD	73	-89
 GBP/CHF	793	-897
 GBP/AUD	140	-259
 GBP/NZD	-51	44
 CAD/CHF	308	-579
 AUD/CAD	-81	17
 AUD/CHF	282	-392
 AUD/NZD	-173	83
 NZD/CAD	5	-165
 NZD/CHF	313	-478
 CNH/JPY	-	-

スワップポイント一覧表(MT4 法人コース)

2024年5月22日(水)

※1万通貨(0.1Lot)あたりのスワップポイント  
(円)を表示しています。  
※小数点以下は四捨五入されます。  
※スワップポイントはインターバンク市場の取引に係る  
受渡日を考慮した日数分を付与します。

単位:円






























取引通貨ペア	買いスワップ	売りスワップ
 USD/JPY	690	-1246
 EUR/JPY	557	-977
 GBP/JPY	973	-1341
 AUD/JPY	431	-622
 NZD/JPY	491	-666
 CAD/JPY	450	-840
 CHF/JPY	205	-329
 EUR/USD	-402	156
 GBP/USD	-102	2
 USD/CHF	599	-818
 EUR/GBP	-398	95
 AUD/USD	-203	64
 NZD/USD	-51	-53
 USD/CAD	16	-25
 EUR/CAD	-207	149
 EUR/CHF	365	-602
 EUR/AUD	-93	25
 EUR/NZD	-390	171
 GBP/CAD	66	-98
 GBP/CHF	714	-987
 GBP/AUD	126	-285
 GBP/NZD	-56	40
 CAD/CHF	277	-637
 AUD/CAD	-89	16
 AUD/CHF	254	-431
 AUD/NZD	-190	75
 NZD/CAD	5	-181
 NZD/CHF	282	-526
 CNH/JPY	-16	-240

スワップポイント一覧表(MT5 法人コース)

2024年5月22日(水)

※1万通貨(0.1Lot)あたりのスワップポイント  
(円)を表示しています。  
※小数点以下は四捨五入されます。  
※スワップポイントはインターバンク市場の取引に係る  
受渡日を考慮した日数分を付与します。

単位:円

取引通貨ペア	買いスワップ	売りスワップ
 USD/JPY	728	-1189
 EUR/JPY	587	-933
 GBP/JPY	1027	-1280
 AUD/JPY	455	-593
 NZD/JPY	518	-635
 CAD/JPY	475	-802
 CHF/JPY	217	-314
 EUR/USD	-384	165
 GBP/USD	-98	2
 USD/CHF	632	-781
 EUR/GBP	-380	100
 AUD/USD	-194	68
 NZD/USD	-49	-50
 USD/CAD	17	-24
 EUR/CAD	-198	158
 EUR/CHF	385	-574
 EUR/AUD	-89	27
 EUR/NZD	-372	181
 GBP/CAD	69	-93
 GBP/CHF	753	-942
 GBP/AUD	133	-272
 GBP/NZD	-53	42
 CAD/CHF	292	-608
 AUD/CAD	-85	16
 AUD/CHF	268	-412
 AUD/NZD	-182	79
 NZD/CAD	5	-173
 NZD/CHF	297	-502
 CNH/JPY	-	-