






























スワップポイント一覧表(MT4 個人コース)

2024年9月25日(水)

※1万通貨(0.1Lot)あたりのスワップポイント
(円)を表示しています。
※小数点以下は四捨五入されます。
※スワップポイントはインターバンク市場の取引に係る
受渡日を考慮した日数分を付与します。

単位:円






























取引通貨ペア	買いスワップ	売りスワップ
 USD/JPY	446	-784
 EUR/JPY	396	-588
 GBP/JPY	739	-836
 AUD/JPY	346	-412
 NZD/JPY	366	-393
 CAD/JPY	382	-608
 CHF/JPY	142	-184
 EUR/USD	-278	148
 GBP/USD	-104	16
 USD/CHF	434	-519
 EUR/GBP	-242	94
 AUD/USD	-132	25
 NZD/USD	-50	3
 USD/CAD	30	-52
 EUR/CAD	-154	54
 EUR/CHF	269	-363
 EUR/AUD	-134	54
 EUR/NZD	-252	134
 GBP/CAD	146	-193
 GBP/CHF	522	-635
 GBP/AUD	39	-145
 GBP/NZD	-32	2
 CAD/CHF	227	-489
 AUD/CAD	10	-116
 AUD/CHF	206	-305
 AUD/NZD	-99	3
 NZD/CAD	5	-191
 NZD/CHF	215	-340
 CNH/JPY	-10	-156

スワップポイント一覧表(MT5 個人コース)

2024年9月25日(水)

※1万通貨(0.1Lot)あたりのスワップポイント
(円)を表示しています。
※小数点以下は四捨五入されます。
※スワップポイントはインターバンク市場の取引に係る
受渡日を考慮した日数分を付与します。

単位:円






























取引通貨ペア	買いスワップ	売りスワップ
 USD/JPY	446	-784
 EUR/JPY	396	-588
 GBP/JPY	739	-836
 AUD/JPY	346	-412
 NZD/JPY	366	-393
 CAD/JPY	382	-608
 CHF/JPY	142	-184
 EUR/USD	-278	148
 GBP/USD	-104	16
 USD/CHF	434	-519
 EUR/GBP	-242	94
 AUD/USD	-132	25
 NZD/USD	-50	3
 USD/CAD	30	-52
 EUR/CAD	-154	54
 EUR/CHF	269	-363
 EUR/AUD	-134	54
 EUR/NZD	-252	134
 GBP/CAD	146	-193
 GBP/CHF	522	-635
 GBP/AUD	39	-145
 GBP/NZD	-32	2
 CAD/CHF	227	-489
 AUD/CAD	10	-116
 AUD/CHF	206	-305
 AUD/NZD	-99	3
 NZD/CAD	5	-191
 NZD/CHF	215	-340
 CNH/JPY	-	-

スワップポイント一覧表(MT4 法人コース)

2024年9月25日(水)

※1万通貨(0.1Lot)あたりのスワップポイント
(円)を表示しています。
※小数点以下は四捨五入されます。
※スワップポイントはインターバンク市場の取引に係る
受渡日を考慮した日数分を付与します。

単位:円






























取引通貨ペア	買いスワップ	売りスワップ
 USD/JPY	402	-862
 EUR/JPY	357	-647
 GBP/JPY	665	-919
 AUD/JPY	311	-453
 NZD/JPY	330	-432
 CAD/JPY	343	-669
 CHF/JPY	128	-203
 EUR/USD	-306	133
 GBP/USD	-115	14
 USD/CHF	391	-571
 EUR/GBP	-266	85
 AUD/USD	-145	22
 NZD/USD	-55	3
 USD/CAD	27	-57
 EUR/CAD	-169	48
 EUR/CHF	242	-399
 EUR/AUD	-148	48
 EUR/NZD	-278	121
 GBP/CAD	131	-212
 GBP/CHF	470	-698
 GBP/AUD	35	-159
 GBP/NZD	-35	1
 CAD/CHF	204	-538
 AUD/CAD	9	-128
 AUD/CHF	185	-335
 AUD/NZD	-109	3
 NZD/CAD	5	-210
 NZD/CHF	194	-374
 CNH/JPY	-11	-172

スワップポイント一覧表(MT5 法人コース)

2024年9月25日(水)

※1万通貨(0.1Lot)あたりのスワップポイント
(円)を表示しています。
※小数点以下は四捨五入されます。
※スワップポイントはインターバンク市場の取引に係る
受渡日を考慮した日数分を付与します。

単位:円

取引通貨ペア	買いスワップ	売りスワップ
 USD/JPY	424	-823
 EUR/JPY	376	-618
 GBP/JPY	702	-878
 AUD/JPY	328	-432
 NZD/JPY	348	-412
 CAD/JPY	363	-639
 CHF/JPY	135	-194
 EUR/USD	-292	140
 GBP/USD	-110	15
 USD/CHF	413	-545
 EUR/GBP	-254	89
 AUD/USD	-138	23
 NZD/USD	-52	3
 USD/CAD	29	-55
 EUR/CAD	-162	51
 EUR/CHF	255	-381
 EUR/AUD	-141	51
 EUR/NZD	-265	128
 GBP/CAD	138	-203
 GBP/CHF	496	-667
 GBP/AUD	37	-152
 GBP/NZD	-34	2
 CAD/CHF	215	-514
 AUD/CAD	9	-122
 AUD/CHF	195	-320
 AUD/NZD	-104	3
 NZD/CAD	5	-201
 NZD/CHF	204	-357
 CNH/JPY	-	-