






























スワップポイント一覧表(MT4 個人コース)

2024年11月6日(水)

※1万通貨(0.1Lot)あたりのスワップポイント
(円)を表示しています。
※小数点以下は四捨五入されます。
※スワップポイントはインターバンク市場の取引に係る
受渡日を考慮した日数分を付与します。

単位:円






























取引通貨ペア	買いスワップ	売りスワップ
 USD/JPY	567	-1048
 EUR/JPY	492	-756
 GBP/JPY	974	-1173
 AUD/JPY	440	-565
 NZD/JPY	423	-510
 CAD/JPY	345	-579
 CHF/JPY	127	-206
 EUR/USD	-396	267
 GBP/USD	-24	-66
 USD/CHF	619	-722
 EUR/GBP	-470	236
 AUD/USD	-130	8
 NZD/USD	-82	4
 USD/CAD	43	-67
 EUR/CAD	-101	66
 EUR/CHF	406	-524
 EUR/AUD	-240	184
 EUR/NZD	-277	129
 GBP/CAD	221	-332
 GBP/CHF	741	-929
 GBP/AUD	89	-232
 GBP/NZD	22	-111
 CAD/CHF	234	-493
 AUD/CAD	34	-113
 AUD/CHF	282	-440
 AUD/NZD	-56	-51
 NZD/CAD	5	-184
 NZD/CHF	280	-479
 CNH/JPY	-14	-217

スワップポイント一覧表(MT5 個人コース)

2024年11月6日(水)

※1万通貨(0.1Lot)あたりのスワップポイント
(円)を表示しています。
※小数点以下は四捨五入されます。
※スワップポイントはインターバンク市場の取引に係る
受渡日を考慮した日数分を付与します。

単位:円






























取引通貨ペア	買いスワップ	売りスワップ
 USD/JPY	567	-1048
 EUR/JPY	492	-756
 GBP/JPY	974	-1173
 AUD/JPY	440	-565
 NZD/JPY	423	-510
 CAD/JPY	345	-579
 CHF/JPY	127	-206
 EUR/USD	-396	267
 GBP/USD	-24	-66
 USD/CHF	618	-722
 EUR/GBP	-470	236
 AUD/USD	-130	8
 NZD/USD	-82	4
 USD/CAD	43	-67
 EUR/CAD	-101	66
 EUR/CHF	405	-524
 EUR/AUD	-240	184
 EUR/NZD	-276	129
 GBP/CAD	221	-332
 GBP/CHF	741	-929
 GBP/AUD	89	-232
 GBP/NZD	22	-111
 CAD/CHF	234	-493
 AUD/CAD	34	-113
 AUD/CHF	282	-440
 AUD/NZD	-56	-51
 NZD/CAD	5	-184
 NZD/CHF	280	-479
 CNH/JPY	-	-

スワップポイント一覧表(MT4 法人コース)

2024年11月6日(水)

※1万通貨(0.1Lot)あたりのスワップポイント
(円)を表示しています。
※小数点以下は四捨五入されます。
※スワップポイントはインターバンク市場の取引に係る
受渡日を考慮した日数分を付与します。

単位:円






























取引通貨ペア	買いスワップ	売りスワップ
 USD/JPY	510	-1153
 EUR/JPY	443	-831
 GBP/JPY	876	-1290
 AUD/JPY	396	-621
 NZD/JPY	381	-561
 CAD/JPY	311	-637
 CHF/JPY	115	-226
 EUR/USD	-436	241
 GBP/USD	-27	-73
 USD/CHF	557	-794
 EUR/GBP	-517	212
 AUD/USD	-143	7
 NZD/USD	-90	4
 USD/CAD	39	-73
 EUR/CAD	-112	60
 EUR/CHF	365	-576
 EUR/AUD	-264	166
 EUR/NZD	-304	116
 GBP/CAD	199	-365
 GBP/CHF	667	-1022
 GBP/AUD	80	-256
 GBP/NZD	20	-122
 CAD/CHF	211	-542
 AUD/CAD	30	-124
 AUD/CHF	254	-484
 AUD/NZD	-62	-56
 NZD/CAD	5	-202
 NZD/CHF	252	-527
 CNH/JPY	-16	-239

スワップポイント一覧表(MT5 法人コース)

2024年11月6日(水)

※1万通貨(0.1Lot)あたりのスワップポイント
(円)を表示しています。
※小数点以下は四捨五入されます。
※スワップポイントはインターバンク市場の取引に係る
受渡日を考慮した日数分を付与します。

単位:円

取引通貨ペア	買いスワップ	売りスワップ
 USD/JPY	539	-1101
 EUR/JPY	467	-794
 GBP/JPY	925	-1232
 AUD/JPY	418	-593
 NZD/JPY	402	-536
 CAD/JPY	328	-608
 CHF/JPY	121	-216
 EUR/USD	-416	254
 GBP/USD	-26	-70
 USD/CHF	588	-758
 EUR/GBP	-493	224
 AUD/USD	-136	8
 NZD/USD	-86	4
 USD/CAD	41	-70
 EUR/CAD	-106	63
 EUR/CHF	385	-550
 EUR/AUD	-252	175
 EUR/NZD	-290	123
 GBP/CAD	210	-349
 GBP/CHF	704	-976
 GBP/AUD	84	-244
 GBP/NZD	21	-116
 CAD/CHF	222	-518
 AUD/CAD	32	-119
 AUD/CHF	268	-463
 AUD/NZD	-59	-53
 NZD/CAD	5	-193
 NZD/CHF	266	-503
 CNH/JPY	-	-