






























スワップポイント一覧表(MT4 個人コース)

2024年11月12日(火)

※1万通貨(0.1Lot)あたりのスワップポイント
(円)を表示しています。
※小数点以下は四捨五入されます。
※スワップポイントはインターバンク市場の取引に係る
受渡日を考慮した日数分を付与します。

単位:円






























| 取引通貨ペア | 買いスワップ | 売りスワップ |
|---------------------------------------------------------------------------------------------|--------|--------|
|  USD/JPY | 146 | -258 |
|  EUR/JPY | 117 | -181 |
|  GBP/JPY | 235 | -284 |
|  AUD/JPY | 112 | -140 |
|  NZD/JPY | 112 | -127 |
|  CAD/JPY | 81 | -136 |
|  CHF/JPY | 25 | -47 |
|  EUR/USD | -97 | 63 |
|  GBP/USD | -14 | -5 |
|  USD/CHF | 155 | -185 |
|  EUR/GBP | -105 | 50 |
|  AUD/USD | -28 | 1 |
|  NZD/USD | -15 | -5 |
|  USD/CAD | 43 | -69 |
|  EUR/CAD | -24 | 16 |
|  EUR/CHF | 100 | -126 |
|  EUR/AUD | -64 | 46 |
|  EUR/NZD | -78 | 46 |
|  GBP/CAD | 55 | -82 |
|  GBP/CHF | 183 | -238 |
|  GBP/AUD | 7 | -38 |
|  GBP/NZD | 4 | -19 |
|  CAD/CHF | 55 | -120 |
|  AUD/CAD | 11 | -31 |
|  AUD/CHF | 81 | -115 |
|  AUD/NZD | -13 | -14 |
|  NZD/CAD | 1 | -46 |
|  NZD/CHF | 73 | -127 |
|  CNH/JPY | -4 | -54 |

スワップポイント一覧表(MT5 個人コース)

2024年11月12日(火)

※1万通貨(0.1Lot)あたりのスワップポイント
(円)を表示しています。
※小数点以下は四捨五入されます。
※スワップポイントはインターバンク市場の取引に係る
受渡日を考慮した日数分を付与します。

単位:円






























| 取引通貨ペア | 買いスワップ | 売りスワップ |
|---------------------------------------------------------------------------------------------|--------|--------|
|  USD/JPY | 146 | -258 |
|  EUR/JPY | 117 | -181 |
|  GBP/JPY | 235 | -284 |
|  AUD/JPY | 112 | -140 |
|  NZD/JPY | 112 | -127 |
|  CAD/JPY | 81 | -136 |
|  CHF/JPY | 25 | -47 |
|  EUR/USD | -97 | 63 |
|  GBP/USD | -14 | -5 |
|  USD/CHF | 155 | -185 |
|  EUR/GBP | -105 | 50 |
|  AUD/USD | -28 | 1 |
|  NZD/USD | -15 | -5 |
|  USD/CAD | 43 | -69 |
|  EUR/CAD | -24 | 16 |
|  EUR/CHF | 100 | -125 |
|  EUR/AUD | -64 | 46 |
|  EUR/NZD | -78 | 46 |
|  GBP/CAD | 55 | -82 |
|  GBP/CHF | 183 | -238 |
|  GBP/AUD | 7 | -38 |
|  GBP/NZD | 4 | -19 |
|  CAD/CHF | 55 | -120 |
|  AUD/CAD | 11 | -31 |
|  AUD/CHF | 81 | -115 |
|  AUD/NZD | -13 | -14 |
|  NZD/CAD | 1 | -46 |
|  NZD/CHF | 73 | -127 |
|  CNH/JPY | - | - |

スワップポイント一覧表(MT4 法人コース)

2024年11月12日(火)

※1万通貨(0.1Lot)あたりのスワップポイント
(円)を表示しています。
※小数点以下は四捨五入されます。
※スワップポイントはインターバンク市場の取引に係る
受渡日を考慮した日数分を付与します。

単位:円






























| 取引通貨ペア | 買いスワップ | 売りスワップ |
|---------------------------------------------------------------------------------------------|--------|--------|
|  USD/JPY | 131 | -284 |
|  EUR/JPY | 106 | -199 |
|  GBP/JPY | 212 | -312 |
|  AUD/JPY | 101 | -154 |
|  NZD/JPY | 101 | -140 |
|  CAD/JPY | 73 | -149 |
|  CHF/JPY | 23 | -51 |
|  EUR/USD | -106 | 57 |
|  GBP/USD | -15 | -6 |
|  USD/CHF | 139 | -203 |
|  EUR/GBP | -115 | 45 |
|  AUD/USD | -31 | 1 |
|  NZD/USD | -17 | -6 |
|  USD/CAD | 39 | -76 |
|  EUR/CAD | -26 | 15 |
|  EUR/CHF | 90 | -138 |
|  EUR/AUD | -70 | 41 |
|  EUR/NZD | -85 | 41 |
|  GBP/CAD | 49 | -90 |
|  GBP/CHF | 165 | -261 |
|  GBP/AUD | 6 | -42 |
|  GBP/NZD | 4 | -21 |
|  CAD/CHF | 50 | -132 |
|  AUD/CAD | 10 | -34 |
|  AUD/CHF | 73 | -127 |
|  AUD/NZD | -14 | -15 |
|  NZD/CAD | 1 | -50 |
|  NZD/CHF | 66 | -140 |
|  CNH/JPY | -4 | -59 |

スワップポイント一覧表(MT5 法人コース)

2024年11月12日(火)

※1万通貨(0.1Lot)あたりのスワップポイント
(円)を表示しています。
※小数点以下は四捨五入されます。
※スワップポイントはインターバンク市場の取引に係る
受渡日を考慮した日数分を付与します。

単位:円

| 取引通貨ペア | 買いスワップ | 売りスワップ |
|---------------------------------------------------------------------------------------------|--------|--------|
|  USD/JPY | 139 | -271 |
|  EUR/JPY | 111 | -190 |
|  GBP/JPY | 224 | -298 |
|  AUD/JPY | 107 | -147 |
|  NZD/JPY | 106 | -134 |
|  CAD/JPY | 77 | -142 |
|  CHF/JPY | 24 | -49 |
|  EUR/USD | -102 | 60 |
|  GBP/USD | -14 | -6 |
|  USD/CHF | 147 | -194 |
|  EUR/GBP | -110 | 48 |
|  AUD/USD | -29 | 1 |
|  NZD/USD | -16 | -5 |
|  USD/CAD | 41 | -72 |
|  EUR/CAD | -25 | 16 |
|  EUR/CHF | 95 | -132 |
|  EUR/AUD | -67 | 43 |
|  EUR/NZD | -81 | 43 |
|  GBP/CAD | 52 | -86 |
|  GBP/CHF | 174 | -250 |
|  GBP/AUD | 6 | -40 |
|  GBP/NZD | 4 | -20 |
|  CAD/CHF | 53 | -126 |
|  AUD/CAD | 11 | -32 |
|  AUD/CHF | 77 | -121 |
|  AUD/NZD | -13 | -15 |
|  NZD/CAD | 1 | -48 |
|  NZD/CHF | 70 | -134 |
|  CNH/JPY | - | - |