






























スワップポイント一覧表(MT4 個人コース)

2024年12月18日(水)

※1万通貨(0.1Lot)あたりのスワップポイント  
(円)を表示しています。  
※小数点以下は四捨五入されます。  
※スワップポイントはインターバンク市場の取引に係る  
受渡日を考慮した日数分を付与します。

単位:円






























取引通貨ペア	買いスワップ	売りスワップ
 USD/JPY	387	-761
 EUR/JPY	321	-494
 GBP/JPY	673	-803
 AUD/JPY	297	-377
 NZD/JPY	210	-326
 CAD/JPY	188	-339
 CHF/JPY	13	-115
 EUR/USD	-234	136
 GBP/USD	-24	-49
 USD/CHF	452	-608
 EUR/GBP	-267	120
 AUD/USD	-64	3
 NZD/USD	-73	4
 USD/CAD	52	-81
 EUR/CAD	-4	-61
 EUR/CHF	281	-438
 EUR/AUD	-180	107
 EUR/NZD	-182	60
 GBP/CAD	162	-324
 GBP/CHF	568	-785
 GBP/AUD	16	-114
 GBP/NZD	41	-114
 CAD/CHF	134	-295
 AUD/CAD	48	-164
 AUD/CHF	233	-357
 AUD/NZD	-47	-48
 NZD/CAD	29	-131
 NZD/CHF	160	-319
 CNH/JPY	-11	-160

スワップポイント一覧表(MT5 個人コース)

2024年12月18日(水)

※1万通貨(0.1Lot)あたりのスワップポイント  
(円)を表示しています。  
※小数点以下は四捨五入されます。  
※スワップポイントはインターバンク市場の取引に係る  
受渡日を考慮した日数分を付与します。

単位:円






























取引通貨ペア	買いスワップ	売りスワップ
 USD/JPY	387	-761
 EUR/JPY	320	-494
 GBP/JPY	673	-803
 AUD/JPY	297	-377
 NZD/JPY	210	-327
 CAD/JPY	188	-339
 CHF/JPY	13	-115
 EUR/USD	-233	136
 GBP/USD	-24	-49
 USD/CHF	452	-608
 EUR/GBP	-267	120
 AUD/USD	-64	3
 NZD/USD	-72	4
 USD/CAD	52	-81
 EUR/CAD	-4	-61
 EUR/CHF	280	-438
 EUR/AUD	-180	107
 EUR/NZD	-181	60
 GBP/CAD	162	-325
 GBP/CHF	568	-785
 GBP/AUD	16	-114
 GBP/NZD	41	-114
 CAD/CHF	134	-295
 AUD/CAD	48	-164
 AUD/CHF	233	-357
 AUD/NZD	-47	-48
 NZD/CAD	29	-131
 NZD/CHF	159	-319
 CNH/JPY	-	-

スワップポイント一覧表(MT4 法人コース)

2024年12月18日(水)

※1万通貨(0.1Lot)あたりのスワップポイント  
(円)を表示しています。  
※小数点以下は四捨五入されます。  
※スワップポイントはインターバンク市場の取引に係る  
受渡日を考慮した日数分を付与します。

単位:円






























取引通貨ペア	買いスワップ	売りスワップ
 USD/JPY	348	-837
 EUR/JPY	289	-544
 GBP/JPY	606	-883
 AUD/JPY	267	-415
 NZD/JPY	189	-359
 CAD/JPY	169	-373
 CHF/JPY	12	-126
 EUR/USD	-257	123
 GBP/USD	-27	-54
 USD/CHF	406	-669
 EUR/GBP	-294	108
 AUD/USD	-71	3
 NZD/USD	-80	3
 USD/CAD	46	-89
 EUR/CAD	-4	-68
 EUR/CHF	252	-482
 EUR/AUD	-198	96
 EUR/NZD	-200	54
 GBP/CAD	146	-357
 GBP/CHF	511	-864
 GBP/AUD	15	-125
 GBP/NZD	37	-125
 CAD/CHF	121	-324
 AUD/CAD	43	-181
 AUD/CHF	209	-393
 AUD/NZD	-51	-53
 NZD/CAD	26	-144
 NZD/CHF	144	-351
 CNH/JPY	-12	-176

スワップポイント一覧表(MT5 法人コース)

2024年12月18日(水)

※1万通貨(0.1Lot)あたりのスワップポイント  
(円)を表示しています。  
※小数点以下は四捨五入されます。  
※スワップポイントはインターバンク市場の取引に係る  
受渡日を考慮した日数分を付与します。

単位:円

取引通貨ペア	買いスワップ	売りスワップ
 USD/JPY	368	-799
 EUR/JPY	304	-519
 GBP/JPY	640	-843
 AUD/JPY	282	-396
 NZD/JPY	199	-343
 CAD/JPY	178	-356
 CHF/JPY	12	-120
 EUR/USD	-245	129
 GBP/USD	-26	-51
 USD/CHF	429	-638
 EUR/GBP	-280	114
 AUD/USD	-67	3
 NZD/USD	-76	3
 USD/CAD	49	-85
 EUR/CAD	-4	-64
 EUR/CHF	266	-460
 EUR/AUD	-189	101
 EUR/NZD	-190	57
 GBP/CAD	154	-341
 GBP/CHF	539	-825
 GBP/AUD	15	-119
 GBP/NZD	39	-119
 CAD/CHF	127	-309
 AUD/CAD	46	-173
 AUD/CHF	221	-375
 AUD/NZD	-49	-51
 NZD/CAD	27	-137
 NZD/CHF	151	-335
 CNH/JPY	-	-