






























スワップポイント一覧表(MT4 個人コース)

2025年2月19日(水)

※1万通貨(0.1Lot)あたりのスワップポイント  
(円)を表示しています。  
※小数点以下は四捨五入されます。  
※スワップポイントはインターバンク市場の取引に係る  
受渡日を考慮した日数分を付与します。

単位:円






























| 取引通貨ペア  | 買いスワップ | 売りスワップ |
|---|--------|--------|
|  USD/JPY   | 463    | -960   |
|  EUR/JPY   | 377    | -737   |
|  GBP/JPY   | 792    | -964   |
|  AUD/JPY   | 385    | -486   |
|  NZD/JPY   | 295    | -415   |
|  CAD/JPY   | 213    | -437   |
|  CHF/JPY   | -47    | -37    |
|  EUR/USD   | -258   | 158    |
|  GBP/USD   | -25    | -46    |
|  USD/CHF  | 436    | -578   |
|  EUR/GBP | -289   | 145    |
|  AUD/USD | -40    | -24    |
|  NZD/USD | -43    | -15    |
|  USD/CAD | 46     | -73    |
|  EUR/CAD | -72    | 7      |
|  EUR/CHF | 237    | -382   |
|  EUR/AUD | -230   | 174    |
|  EUR/NZD | -250   | 132    |
|  GBP/CAD | 184    | -286   |
|  GBP/CHF | 532    | -715   |
|  GBP/AUD | -14    | -72    |
|  GBP/NZD | 3      | -79    |
|  CAD/CHF | 137    | -328   |
|  AUD/CAD | 88     | -187   |
|  AUD/CHF | 272    | -366   |
|  AUD/NZD | 1      | -144   |
|  NZD/CAD | 7      | -158   |
|  NZD/CHF | 205    | -346   |
|  CNH/JPY | -14    | -210   |

スワップポイント一覧表(MT5 個人コース)

2025年2月19日(水)

※1万通貨(0.1Lot)あたりのスワップポイント  
(円)を表示しています。  
※小数点以下は四捨五入されます。  
※スワップポイントはインターバンク市場の取引に係る  
受渡日を考慮した日数分を付与します。

単位:円






























| 取引通貨ペア  | 買いスワップ | 売りスワップ |
|---|--------|--------|
|  USD/JPY   | 463    | -959   |
|  EUR/JPY   | 377    | -737   |
|  GBP/JPY   | 792    | -964   |
|  AUD/JPY   | 384    | -486   |
|  NZD/JPY   | 295    | -415   |
|  CAD/JPY   | 213    | -438   |
|  CHF/JPY   | -46    | -37    |
|  EUR/USD   | -258   | 158    |
|  GBP/USD   | -25    | -46    |
|  USD/CHF  | 435    | -578   |
|  EUR/GBP | -289   | 145    |
|  AUD/USD | -40    | -24    |
|  NZD/USD | -43    | -15    |
|  USD/CAD | 46     | -73    |
|  EUR/CAD | -72    | 7      |
|  EUR/CHF | 237    | -382   |
|  EUR/AUD | -230   | 174    |
|  EUR/NZD | -250   | 132    |
|  GBP/CAD | 184    | -286   |
|  GBP/CHF | 532    | -715   |
|  GBP/AUD | -14    | -71    |
|  GBP/NZD | 3      | -79    |
|  CAD/CHF | 137    | -328   |
|  AUD/CAD | 88     | -187   |
|  AUD/CHF | 272    | -366   |
|  AUD/NZD | 1      | -144   |
|  NZD/CAD | 7      | -158   |
|  NZD/CHF | 205    | -346   |
|  CNH/JPY | -      | -      |

スワップポイント一覧表(MT4 法人コース)

2025年2月19日(水)

※1万通貨(0.1Lot)あたりのスワップポイント  
(円)を表示しています。  
※小数点以下は四捨五入されます。  
※スワップポイントはインターバンク市場の取引に係る  
受渡日を考慮した日数分を付与します。

単位:円






























| 取引通貨ペア  | 買いスワップ | 売りスワップ |
|---|--------|--------|
|  USD/JPY   | 417    | -1055  |
|  EUR/JPY   | 339    | -811   |
|  GBP/JPY   | 713    | -1080  |
|  AUD/JPY   | 346    | -535   |
|  NZD/JPY   | 265    | -456   |
|  CAD/JPY   | 192    | -481   |
|  CHF/JPY   | -51    | -41    |
|  EUR/USD   | -284   | 142    |
|  GBP/USD   | -28    | -51    |
|  USD/CHF  | 392    | -636   |
|  EUR/GBP | -318   | 130    |
|  AUD/USD | -44    | -26    |
|  NZD/USD | -48    | -17    |
|  USD/CAD | 42     | -81    |
|  EUR/CAD | -80    | 6      |
|  EUR/CHF | 213    | -420   |
|  EUR/AUD | -253   | 156    |
|  EUR/NZD | -275   | 118    |
|  GBP/CAD | 166    | -315   |
|  GBP/CHF | 479    | -787   |
|  GBP/AUD | -16    | -79    |
|  GBP/NZD | 3      | -87    |
|  CAD/CHF | 124    | -361   |
|  AUD/CAD | 79     | -205   |
|  AUD/CHF | 245    | -403   |
|  AUD/NZD | 1      | -159   |
|  NZD/CAD | 6      | -174   |
|  NZD/CHF | 185    | -380   |
|  CNH/JPY | -15    | -231   |

スワップポイント一覧表(MT5 法人コース)

2025年2月19日(水)

※1万通貨(0.1Lot)あたりのスワップポイント  
(円)を表示しています。  
※小数点以下は四捨五入されます。  
※スワップポイントはインターバンク市場の取引に係る  
受渡日を考慮した日数分を付与します。

単位:円

| 取引通貨ペア  | 買いスワップ | 売りスワップ |
|---|--------|--------|
|  USD/JPY   | 440    | -1007  |
|  EUR/JPY   | 358    | -774   |
|  GBP/JPY   | 753    | -1012  |
|  AUD/JPY   | 365    | -510   |
|  NZD/JPY   | 280    | -435   |
|  CAD/JPY   | 202    | -460   |
|  CHF/JPY   | -49    | -39    |
|  EUR/USD   | -271   | 150    |
|  GBP/USD   | -27    | -48    |
|  USD/CHF  | 414    | -607   |
|  EUR/GBP | -304   | 138    |
|  AUD/USD | -42    | -25    |
|  NZD/USD | -45    | -16    |
|  USD/CAD | 44     | -77    |
|  EUR/CAD | -76    | 6      |
|  EUR/CHF | 225    | -401   |
|  EUR/AUD | -242   | 165    |
|  EUR/NZD | -262   | 125    |
|  GBP/CAD | 175    | -300   |
|  GBP/CHF | 506    | -751   |
|  GBP/AUD | -15    | -75    |
|  GBP/NZD | 3      | -83    |
|  CAD/CHF | 131    | -345   |
|  AUD/CAD | 84     | -196   |
|  AUD/CHF | 259    | -384   |
|  AUD/NZD | 1      | -151   |
|  NZD/CAD | 7      | -166   |
|  NZD/CHF | 195    | -363   |
|  CNH/JPY | -      | -      |