






























スワップポイント一覧表(MT4 個人コース)

2025年3月5日(水)

※1万通貨(0.1Lot)あたりのスワップポイント  
(円)を表示しています。  
※小数点以下は四捨五入されます。  
※スワップポイントはインターバンク市場の取引に係る  
受渡日を考慮した日数分を付与します。

単位:円






























取引通貨ペア	買いスワップ	売りスワップ
 USD/JPY	329	-676
 EUR/JPY	278	-549
 GBP/JPY	598	-717
 AUD/JPY	244	-354
 NZD/JPY	193	-284
 CAD/JPY	147	-320
 CHF/JPY	-29	-25
 EUR/USD	-281	161
 GBP/USD	-27	-45
 USD/CHF	422	-568
 EUR/GBP	-308	141
 AUD/USD	-63	4
 NZD/USD	-71	7
 USD/CAD	50	-74
 EUR/CAD	-58	3
 EUR/CHF	234	-402
 EUR/AUD	-222	146
 EUR/NZD	-201	76
 GBP/CAD	203	-298
 GBP/CHF	530	-696
 GBP/AUD	13	-112
 GBP/NZD	64	-139
 CAD/CHF	130	-311
 AUD/CAD	71	-171
 AUD/CHF	250	-336
 AUD/NZD	8	-145
 NZD/CAD	4	-156
 NZD/CHF	170	-327
 CNH/JPY	-10	-156

スワップポイント一覧表(MT5 個人コース)

2025年3月5日(水)

※1万通貨(0.1Lot)あたりのスワップポイント  
(円)を表示しています。  
※小数点以下は四捨五入されます。  
※スワップポイントはインターバンク市場の取引に係る  
受渡日を考慮した日数分を付与します。

単位:円






























取引通貨ペア	買いスワップ	売りスワップ
 USD/JPY	329	-676
 EUR/JPY	278	-549
 GBP/JPY	598	-717
 AUD/JPY	244	-354
 NZD/JPY	193	-284
 CAD/JPY	147	-320
 CHF/JPY	-29	-25
 EUR/USD	-281	161
 GBP/USD	-27	-45
 USD/CHF	422	-568
 EUR/GBP	-308	141
 AUD/USD	-63	4
 NZD/USD	-71	7
 USD/CAD	50	-74
 EUR/CAD	-58	3
 EUR/CHF	234	-402
 EUR/AUD	-222	146
 EUR/NZD	-201	76
 GBP/CAD	203	-298
 GBP/CHF	530	-696
 GBP/AUD	13	-112
 GBP/NZD	64	-139
 CAD/CHF	130	-312
 AUD/CAD	71	-171
 AUD/CHF	250	-336
 AUD/NZD	8	-145
 NZD/CAD	4	-156
 NZD/CHF	170	-327
 CNH/JPY	-	-

スワップポイント一覧表(MT4 法人コース)

2025年3月5日(水)

※1万通貨(0.1Lot)あたりのスワップポイント  
(円)を表示しています。  
※小数点以下は四捨五入されます。  
※スワップポイントはインターバンク市場の取引に係る  
受渡日を考慮した日数分を付与します。

単位:円






























取引通貨ペア	買いスワップ	売りスワップ
 USD/JPY	329	-676
 EUR/JPY	278	-549
 GBP/JPY	598	-717
 AUD/JPY	244	-354
 NZD/JPY	193	-284
 CAD/JPY	147	-320
 CHF/JPY	-29	-25
 EUR/USD	-281	161
 GBP/USD	-27	-45
 USD/CHF	422	-568
 EUR/GBP	-308	141
 AUD/USD	-63	4
 NZD/USD	-71	7
 USD/CAD	50	-74
 EUR/CAD	-58	3
 EUR/CHF	234	-402
 EUR/AUD	-222	146
 EUR/NZD	-201	76
 GBP/CAD	203	-298
 GBP/CHF	530	-696
 GBP/AUD	13	-112
 GBP/NZD	64	-139
 CAD/CHF	130	-311
 AUD/CAD	71	-171
 AUD/CHF	250	-336
 AUD/NZD	8	-145
 NZD/CAD	4	-156
 NZD/CHF	170	-327
 CNH/JPY	-10	-156

スワップポイント一覧表(MT5 法人コース)

2025年3月5日(水)

※1万通貨(0.1Lot)あたりのスワップポイント  
(円)を表示しています。  
※小数点以下は四捨五入されます。  
※スワップポイントはインターバンク市場の取引に係る  
受渡日を考慮した日数分を付与します。

単位:円

取引通貨ペア	買いスワップ	売りスワップ
 USD/JPY	329	-676
 EUR/JPY	278	-549
 GBP/JPY	598	-717
 AUD/JPY	244	-354
 NZD/JPY	193	-284
 CAD/JPY	147	-320
 CHF/JPY	-29	-25
 EUR/USD	-281	161
 GBP/USD	-27	-45
 USD/CHF	422	-568
 EUR/GBP	-308	141
 AUD/USD	-63	4
 NZD/USD	-71	7
 USD/CAD	50	-74
 EUR/CAD	-58	3
 EUR/CHF	234	-402
 EUR/AUD	-222	146
 EUR/NZD	-201	76
 GBP/CAD	203	-298
 GBP/CHF	530	-696
 GBP/AUD	13	-112
 GBP/NZD	64	-139
 CAD/CHF	130	-312
 AUD/CAD	71	-171
 AUD/CHF	250	-336
 AUD/NZD	8	-145
 NZD/CAD	4	-156
 NZD/CHF	170	-327
 CNH/JPY	-	-