






























スワップポイント一覧表(MT4 個人コース)

2025年4月15日(火)

※1万通貨(0.1Lot)あたりのスワップポイント
(円)を表示しています。
※小数点以下は四捨五入されます。
※スワップポイントはインターバンク市場の取引に係る
受渡日を考慮した日数分を付与します。

単位:円






























取引通貨ペア	買いスワップ	売りスワップ
 USD/JPY	103	-197
 EUR/JPY	404	-876
 GBP/JPY	964	-1159
 AUD/JPY	404	-543
 NZD/JPY	275	-422
 CAD/JPY	148	-354
 CHF/JPY	-130	5
 EUR/USD	-528	292
 GBP/USD	-39	-82
 USD/CHF	730	-961
 EUR/GBP	-561	292
 AUD/USD	-101	-13
 NZD/USD	-150	38
 USD/CAD	60	-88
 EUR/CAD	-45	-157
 EUR/CHF	359	-651
 EUR/AUD	-427	303
 EUR/NZD	-312	76
 GBP/CAD	429	-600
 GBP/CHF	922	-1238
 GBP/AUD	24	-197
 GBP/NZD	174	-316
 CAD/CHF	214	-470
 AUD/CAD	63	-258
 AUD/CHF	404	-562
 AUD/NZD	23	-245
 NZD/CAD	6	-258
 NZD/CHF	258	-528
 CNH/JPY	-16	-247

スワップポイント一覧表(MT5 個人コース)

2025年4月15日(火)

※1万通貨(0.1Lot)あたりのスワップポイント
(円)を表示しています。
※小数点以下は四捨五入されます。
※スワップポイントはインターバンク市場の取引に係る
受渡日を考慮した日数分を付与します。

単位:円






























取引通貨ペア	買いスワップ	売りスワップ
 USD/JPY	103	-197
 EUR/JPY	404	-876
 GBP/JPY	962	-1159
 AUD/JPY	404	-543
 NZD/JPY	274	-423
 CAD/JPY	148	-354
 CHF/JPY	-130	5
 EUR/USD	-527	292
 GBP/USD	-39	-82
 USD/CHF	730	-961
 EUR/GBP	-560	292
 AUD/USD	-101	-13
 NZD/USD	-150	38
 USD/CAD	60	-88
 EUR/CAD	-45	-157
 EUR/CHF	359	-651
 EUR/AUD	-426	303
 EUR/NZD	-312	76
 GBP/CAD	429	-601
 GBP/CHF	920	-1238
 GBP/AUD	24	-198
 GBP/NZD	174	-316
 CAD/CHF	214	-471
 AUD/CAD	63	-258
 AUD/CHF	404	-562
 AUD/NZD	23	-245
 NZD/CAD	6	-258
 NZD/CHF	258	-528
 CNH/JPY	-	-

スワップポイント一覧表(MT4 法人コース)

2025年4月15日(火)

※1万通貨(0.1Lot)あたりのスワップポイント
(円)を表示しています。
※小数点以下は四捨五入されます。
※スワップポイントはインターバンク市場の取引に係る
受渡日を考慮した日数分を付与します。

単位:円






























取引通貨ペア	買いスワップ	売りスワップ
 USD/JPY	103	-197
 EUR/JPY	404	-876
 GBP/JPY	964	-1159
 AUD/JPY	404	-543
 NZD/JPY	275	-422
 CAD/JPY	148	-354
 CHF/JPY	-130	5
 EUR/USD	-528	292
 GBP/USD	-39	-82
 USD/CHF	730	-961
 EUR/GBP	-561	292
 AUD/USD	-101	-13
 NZD/USD	-150	38
 USD/CAD	60	-88
 EUR/CAD	-45	-157
 EUR/CHF	359	-651
 EUR/AUD	-427	303
 EUR/NZD	-312	76
 GBP/CAD	429	-600
 GBP/CHF	922	-1238
 GBP/AUD	24	-197
 GBP/NZD	174	-316
 CAD/CHF	214	-470
 AUD/CAD	63	-258
 AUD/CHF	404	-562
 AUD/NZD	23	-245
 NZD/CAD	6	-258
 NZD/CHF	258	-528
 CNH/JPY	-16	-247

スワップポイント一覧表(MT5 法人コース)

2025年4月15日(火)

※1万通貨(0.1Lot)あたりのスワップポイント
(円)を表示しています。
※小数点以下は四捨五入されます。
※スワップポイントはインターバンク市場の取引に係る
受渡日を考慮した日数分を付与します。

単位:円

取引通貨ペア	買いスワップ	売りスワップ
 USD/JPY	103	-197
 EUR/JPY	404	-876
 GBP/JPY	963	-1159
 AUD/JPY	404	-543
 NZD/JPY	274	-423
 CAD/JPY	148	-354
 CHF/JPY	-130	5
 EUR/USD	-527	292
 GBP/USD	-39	-82
 USD/CHF	730	-961
 EUR/GBP	-561	292
 AUD/USD	-101	-13
 NZD/USD	-150	38
 USD/CAD	60	-88
 EUR/CAD	-45	-157
 EUR/CHF	359	-651
 EUR/AUD	-426	303
 EUR/NZD	-312	76
 GBP/CAD	429	-601
 GBP/CHF	921	-1238
 GBP/AUD	24	-198
 GBP/NZD	174	-316
 CAD/CHF	214	-471
 AUD/CAD	63	-258
 AUD/CHF	404	-562
 AUD/NZD	23	-245
 NZD/CAD	6	-258
 NZD/CHF	258	-528
 CNH/JPY	-	-