






























スワップポイント一覧表(MT4 個人コース)

2025年4月22日(火)

※1万通貨(0.1Lot)あたりのスワップポイント  
(円)を表示しています。  
※小数点以下は四捨五入されます。  
※スワップポイントはインターバンク市場の取引に係る  
受渡日を考慮した日数分を付与します。

単位:円






























| 取引通貨ペア  | 買いスワップ | 売りスワップ |
|---|--------|--------|
|  USD/JPY   | 102    | -189   |
|  EUR/JPY   | 81     | -175   |
|  GBP/JPY   | 189    | -229   |
|  AUD/JPY   | 310    | -436   |
|  NZD/JPY   | 210    | -339   |
|  CAD/JPY   | 37     | -85    |
|  CHF/JPY   | -26    | 1      |
|  EUR/USD   | -106   | 58     |
|  GBP/USD   | -8     | -16    |
|  USD/CHF  | 144    | -190   |
|  EUR/GBP | -112   | 58     |
|  AUD/USD | -72    | -10    |
|  NZD/USD | -137   | 38     |
|  USD/CAD | 65     | -89    |
|  EUR/CAD | -9     | -28    |
|  EUR/CHF | 72     | -130   |
|  EUR/AUD | -359   | 252    |
|  EUR/NZD | -257   | 43     |
|  GBP/CAD | 79     | -116   |
|  GBP/CHF | 184    | -239   |
|  GBP/AUD | 10     | -136   |
|  GBP/NZD | 168    | -210   |
|  CAD/CHF | 43     | -94    |
|  AUD/CAD | 60     | -206   |
|  AUD/CHF | 324    | -451   |
|  AUD/NZD | 20     | -194   |
|  NZD/CAD | 5      | -197   |
|  NZD/CHF | 199    | -422   |
|  CNH/JPY | -3     | -49    |

スワップポイント一覧表(MT5 個人コース)

2025年4月22日(火)

※1万通貨(0.1Lot)あたりのスワップポイント  
(円)を表示しています。  
※小数点以下は四捨五入されます。  
※スワップポイントはインターバンク市場の取引に係る  
受渡日を考慮した日数分を付与します。

単位:円






























| 取引通貨ペア  | 買いスワップ | 売りスワップ |
|---|--------|--------|
|  USD/JPY   | 102    | -189   |
|  EUR/JPY   | 81     | -175   |
|  GBP/JPY   | 189    | -229   |
|  AUD/JPY   | 310    | -436   |
|  NZD/JPY   | 210    | -339   |
|  CAD/JPY   | 37     | -85    |
|  CHF/JPY   | -26    | 1      |
|  EUR/USD   | -105   | 58     |
|  GBP/USD   | -8     | -16    |
|  USD/CHF  | 144    | -190   |
|  EUR/GBP | -112   | 58     |
|  AUD/USD | -72    | -10    |
|  NZD/USD | -137   | 38     |
|  USD/CAD | 64     | -89    |
|  EUR/CAD | -9     | -28    |
|  EUR/CHF | 72     | -130   |
|  EUR/AUD | -359   | 252    |
|  EUR/NZD | -257   | 43     |
|  GBP/CAD | 79     | -116   |
|  GBP/CHF | 183    | -239   |
|  GBP/AUD | 10     | -136   |
|  GBP/NZD | 168    | -210   |
|  CAD/CHF | 43     | -94    |
|  AUD/CAD | 60     | -206   |
|  AUD/CHF | 324    | -451   |
|  AUD/NZD | 20     | -194   |
|  NZD/CAD | 5      | -197   |
|  NZD/CHF | 199    | -422   |
|  CNH/JPY | -      | -      |

スワップポイント一覧表(MT4 法人コース)

2025年4月22日(火)

※1万通貨(0.1Lot)あたりのスワップポイント  
(円)を表示しています。  
※小数点以下は四捨五入されます。  
※スワップポイントはインターバンク市場の取引に係る  
受渡日を考慮した日数分を付与します。

単位:円






























| 取引通貨ペア  | 買いスワップ | 売りスワップ |
|---|--------|--------|
|  USD/JPY   | 102    | -189   |
|  EUR/JPY   | 81     | -175   |
|  GBP/JPY   | 189    | -229   |
|  AUD/JPY   | 310    | -436   |
|  NZD/JPY   | 210    | -339   |
|  CAD/JPY   | 37     | -85    |
|  CHF/JPY   | -26    | 1      |
|  EUR/USD   | -106   | 58     |
|  GBP/USD   | -8     | -16    |
|  USD/CHF  | 144    | -190   |
|  EUR/GBP | -112   | 58     |
|  AUD/USD | -72    | -10    |
|  NZD/USD | -137   | 38     |
|  USD/CAD | 65     | -89    |
|  EUR/CAD | -9     | -28    |
|  EUR/CHF | 72     | -130   |
|  EUR/AUD | -359   | 252    |
|  EUR/NZD | -257   | 43     |
|  GBP/CAD | 79     | -116   |
|  GBP/CHF | 184    | -239   |
|  GBP/AUD | 10     | -136   |
|  GBP/NZD | 168    | -210   |
|  CAD/CHF | 43     | -94    |
|  AUD/CAD | 60     | -206   |
|  AUD/CHF | 324    | -451   |
|  AUD/NZD | 20     | -194   |
|  NZD/CAD | 5      | -197   |
|  NZD/CHF | 199    | -422   |
|  CNH/JPY | -3     | -49    |

スワップポイント一覧表(MT5 法人コース)

2025年4月22日(火)

※1万通貨(0.1Lot)あたりのスワップポイント  
(円)を表示しています。  
※小数点以下は四捨五入されます。  
※スワップポイントはインターバンク市場の取引に係る  
受渡日を考慮した日数分を付与します。

単位:円

| 取引通貨ペア  | 買いスワップ | 売りスワップ |
|---|--------|--------|
|  USD/JPY   | 102    | -189   |
|  EUR/JPY   | 81     | -175   |
|  GBP/JPY   | 189    | -229   |
|  AUD/JPY   | 310    | -436   |
|  NZD/JPY   | 210    | -339   |
|  CAD/JPY   | 37     | -85    |
|  CHF/JPY   | -26    | 1      |
|  EUR/USD   | -105   | 58     |
|  GBP/USD   | -8     | -16    |
|  USD/CHF  | 144    | -190   |
|  EUR/GBP | -112   | 58     |
|  AUD/USD | -72    | -10    |
|  NZD/USD | -137   | 38     |
|  USD/CAD | 64     | -89    |
|  EUR/CAD | -9     | -28    |
|  EUR/CHF | 72     | -130   |
|  EUR/AUD | -359   | 252    |
|  EUR/NZD | -257   | 43     |
|  GBP/CAD | 79     | -116   |
|  GBP/CHF | 183    | -239   |
|  GBP/AUD | 10     | -136   |
|  GBP/NZD | 168    | -210   |
|  CAD/CHF | 43     | -94    |
|  AUD/CAD | 60     | -206   |
|  AUD/CHF | 324    | -451   |
|  AUD/NZD | 20     | -194   |
|  NZD/CAD | 5      | -197   |
|  NZD/CHF | 199    | -422   |
|  CNH/JPY | -      | -      |