

スワップポイント一覧表(MT4 個人コース)






























2025年10月29日(水)

※1万通貨(0.1Lot)あたりのスワップポイント
(円)を表示しています。

※小数点以下は四捨五入されます。

※スワップポイントはインターバンク市場の取引に係る
受渡日を考慮した日数分を付与します。

単位:円






























取引通貨ペア	買いスワップ	売りスワップ
 USD/JPY	594	-781
 EUR/JPY	315	-561
 GBP/JPY	717	-855
 AUD/JPY	368	-474
 NZD/JPY	181	-279
 CAD/JPY	207	-365
 CHF/JPY	-144	57
 EUR/USD	-374	273
 GBP/USD	-92	8
 USD/CHF	420	-630
 EUR/GBP	-332	185
 AUD/USD	-94	17
 NZD/USD	-147	93
 USD/CAD	64	-89
 EUR/CAD	-99	15
 EUR/CHF	232	-384
 EUR/AUD	-281	182
 EUR/NZD	-162	30
 GBP/CAD	227	-306
 GBP/CHF	537	-739
 GBP/AUD	25	-118
 GBP/NZD	185	-252
 CAD/CHF	146	-338
 AUD/CAD	75	-146
 AUD/CHF	285	-351
 AUD/NZD	67	-134
 NZD/CAD	4	-59
 NZD/CHF	147	-282
 CNH/JPY	-14	-218

スワップポイント一覧表(MT5 個人コース)

2025年10月29日(水)

※1万通貨(0.1Lot)あたりのスワップポイント
(円)を表示しています。
※小数点以下は四捨五入されます。
※スワップポイントはインターバンク市場の取引に係る
受渡日を考慮した日数分を付与します。

単位:円

取引通貨ペア	買いスワップ	売りスワップ
 USD/JPY	594	-781
 EUR/JPY	315	-561
 GBP/JPY	716	-856
 AUD/JPY	368	-474
 NZD/JPY	181	-279
 CAD/JPY	207	-365
 CHF/JPY	-144	57
 EUR/USD	-374	273
 GBP/USD	-92	8
 USD/CHF	420	-630
 EUR/GBP	-332	185
 AUD/USD	-94	17
 NZD/USD	-147	93
 USD/CAD	64	-89
 EUR/CAD	-99	15
 EUR/CHF	232	-384
 EUR/AUD	-281	182
 EUR/NZD	-162	30
 GBP/CAD	227	-306
 GBP/CHF	537	-739
 GBP/AUD	25	-118
 GBP/NZD	185	-252
 CAD/CHF	146	-338
 AUD/CAD	75	-146
 AUD/CHF	284	-352
 AUD/NZD	67	-134
 NZD/CAD	4	-59
 NZD/CHF	147	-282
 CNH/JPY	-	-

スワップポイント一覧表(MT4 法人コース)






























2025年10月29日(水)

※1万通貨(0.1Lot)あたりのスワップポイント
(円)を表示しています。

※小数点以下は四捨五入されます。

※スワップポイントはインターバンク市場の取引に係る
受渡日を考慮した日数分を付与します。

単位:円






























取引通貨ペア	買いスワップ	売りスワップ
 USD/JPY	594	-781
 EUR/JPY	315	-561
 GBP/JPY	717	-855
 AUD/JPY	368	-474
 NZD/JPY	181	-279
 CAD/JPY	207	-365
 CHF/JPY	-144	57
 EUR/USD	-374	273
 GBP/USD	-92	8
 USD/CHF	420	-630
 EUR/GBP	-332	185
 AUD/USD	-94	17
 NZD/USD	-147	93
 USD/CAD	64	-89
 EUR/CAD	-99	15
 EUR/CHF	232	-384
 EUR/AUD	-281	182
 EUR/NZD	-162	30
 GBP/CAD	227	-306
 GBP/CHF	537	-739
 GBP/AUD	25	-118
 GBP/NZD	185	-252
 CAD/CHF	146	-338
 AUD/CAD	75	-146
 AUD/CHF	285	-351
 AUD/NZD	67	-172
 NZD/CAD	4	-59
 NZD/CHF	147	-282
 CNH/JPY	-14	-218

スワップポイント一覧表(MT5 法人コース)

2025年10月29日(水)

※1万通貨(0.1Lot)あたりのスワップポイント
(円)を表示しています。
※小数点以下は四捨五入されます。
※スワップポイントはインターバンク市場の取引に係る
受渡日を考慮した日数分を付与します。

単位:円

取引通貨ペア	買いスワップ	売りスワップ
 USD/JPY	594	-781
 EUR/JPY	315	-561
 GBP/JPY	716	-856
 AUD/JPY	368	-474
 NZD/JPY	181	-279
 CAD/JPY	207	-365
 CHF/JPY	-144	57
 EUR/USD	-374	273
 GBP/USD	-92	8
 USD/CHF	420	-630
 EUR/GBP	-332	185
 AUD/USD	-94	17
 NZD/USD	-147	93
 USD/CAD	64	-89
 EUR/CAD	-99	15
 EUR/CHF	232	-384
 EUR/AUD	-281	182
 EUR/NZD	-162	30
 GBP/CAD	227	-306
 GBP/CHF	537	-739
 GBP/AUD	25	-118
 GBP/NZD	185	-252
 CAD/CHF	146	-338
 AUD/CAD	75	-146
 AUD/CHF	284	-352
 AUD/NZD	67	-134
 NZD/CAD	4	-59
 NZD/CHF	147	-282
 CNH/JPY	-	-