

スワップポイント一覧表(MT4 個人コース)






























2025年11月5日(水)

※1万通貨(0.1Lot)あたりのスワップポイント
(円)を表示しています。

※小数点以下は四捨五入されます。

※スワップポイントはインターバンク市場の取引に係る
受渡日を考慮した日数分を付与します。

単位:円






























取引通貨ペア	買いスワップ	売りスワップ
 USD/JPY	411	-610
 EUR/JPY	213	-398
 GBP/JPY	536	-620
 AUD/JPY	292	-368
 NZD/JPY	131	-207
 CAD/JPY	155	-273
 CHF/JPY	-103	32
 EUR/USD	-354	264
 GBP/USD	-92	8
 USD/CHF	417	-636
 EUR/GBP	-329	184
 AUD/USD	-100	13
 NZD/USD	-145	92
 USD/CAD	65	-91
 EUR/CAD	-93	15
 EUR/CHF	232	-379
 EUR/AUD	-266	182
 EUR/NZD	-162	22
 GBP/CAD	235	-310
 GBP/CHF	536	-795
 GBP/AUD	20	-126
 GBP/NZD	193	-251
 CAD/CHF	137	-328
 AUD/CAD	71	-146
 AUD/CHF	284	-351
 AUD/NZD	67	-142
 NZD/CAD	4	-58
 NZD/CHF	145	-280
 CNH/JPY	-11	-164

スワップポイント一覧表(MT5 個人コース)

2025年11月5日(水)

※1万通貨(0.1Lot)あたりのスワップポイント
(円)を表示しています。
※小数点以下は四捨五入されます。
※スワップポイントはインターバンク市場の取引に係る
受渡日を考慮した日数分を付与します。

単位:円

取引通貨ペア	買いスワップ	売りスワップ
 USD/JPY	411	-610
 EUR/JPY	213	-399
 GBP/JPY	536	-620
 AUD/JPY	292	-368
 NZD/JPY	131	-207
 CAD/JPY	155	-273
 CHF/JPY	-103	32
 EUR/USD	-354	264
 GBP/USD	-92	8
 USD/CHF	417	-636
 EUR/GBP	-329	185
 AUD/USD	-100	13
 NZD/USD	-145	92
 USD/CAD	65	-91
 EUR/CAD	-93	15
 EUR/CHF	232	-379
 EUR/AUD	-266	182
 EUR/NZD	-162	22
 GBP/CAD	235	-310
 GBP/CHF	536	-795
 GBP/AUD	20	-126
 GBP/NZD	193	-251
 CAD/CHF	137	-328
 AUD/CAD	71	-146
 AUD/CHF	284	-351
 AUD/NZD	67	-142
 NZD/CAD	4	-58
 NZD/CHF	145	-280
 CNH/JPY	-	-

スワップポイント一覧表(MT4 法人コース)






























2025年11月5日(水)

※1万通貨(0.1Lot)あたりのスワップポイント
(円)を表示しています。

※小数点以下は四捨五入されます。

※スワップポイントはインターバンク市場の取引に係る
受渡日を考慮した日数分を付与します。

単位:円

取引通貨ペア	買いスワップ	売りスワップ
 USD/JPY	411	-610
 EUR/JPY	213	-398
 GBP/JPY	536	-620
 AUD/JPY	292	-368
 NZD/JPY	131	-207
 CAD/JPY	155	-273
 CHF/JPY	-103	32
 EUR/USD	-354	264
 GBP/USD	-92	8
 USD/CHF	417	-636
 EUR/GBP	-329	184
 AUD/USD	-100	13
 NZD/USD	-145	92
 USD/CAD	65	-91
 EUR/CAD	-93	15
 EUR/CHF	232	-379
 EUR/AUD	-266	182
 EUR/NZD	-162	22
 GBP/CAD	235	-310
 GBP/CHF	536	-795
 GBP/AUD	20	-126
 GBP/NZD	193	-251
 CAD/CHF	137	-328
 AUD/CAD	71	-146
 AUD/CHF	284	-351
 AUD/NZD	67	-172
 NZD/CAD	4	-58
 NZD/CHF	145	-280
 CNH/JPY	-11	-164

スワップポイント一覧表(MT5 法人コース)






























2025年11月5日(水)

※1万通貨(0.1Lot)あたりのスワップポイント
(円)を表示しています。

※小数点以下は四捨五入されます。

※スワップポイントはインターバンク市場の取引に係る
受渡日を考慮した日数分を付与します。

単位:円

取引通貨ペア	買いスワップ	売りスワップ
 USD/JPY	411	-610
 EUR/JPY	213	-399
 GBP/JPY	536	-620
 AUD/JPY	292	-368
 NZD/JPY	131	-207
 CAD/JPY	155	-273
 CHF/JPY	-103	32
 EUR/USD	-354	264
 GBP/USD	-92	8
 USD/CHF	417	-636
 EUR/GBP	-329	185
 AUD/USD	-100	13
 NZD/USD	-145	92
 USD/CAD	65	-91
 EUR/CAD	-93	15
 EUR/CHF	232	-379
 EUR/AUD	-266	182
 EUR/NZD	-162	22
 GBP/CAD	235	-310
 GBP/CHF	536	-795
 GBP/AUD	20	-126
 GBP/NZD	193	-251
 CAD/CHF	137	-328
 AUD/CAD	71	-146
 AUD/CHF	284	-351
 AUD/NZD	67	-142
 NZD/CAD	4	-58
 NZD/CHF	145	-280
 CNH/JPY	-	-