

スワップポイント一覧表(MT4 個人コース)






























2025年11月11日(火)

※1万通貨(0.1Lot)あたりのスワップポイント  
(円)を表示しています。

※小数点以下は四捨五入されます。

※スワップポイントはインターバンク市場の取引に係る  
受渡日を考慮した日数分を付与します。

単位:円






























| 取引通貨ペア  | 買いスワップ | 売りスワップ |
|---|--------|--------|
|  USD/JPY   | 130    | -199   |
|  EUR/JPY   | 66     | -129   |
|  GBP/JPY   | 175    | -203   |
|  AUD/JPY   | 84     | -112   |
|  NZD/JPY   | 40     | -69    |
|  CAD/JPY   | 50     | -89    |
|  CHF/JPY   | -37    | 11     |
|  EUR/USD   | -117   | 85     |
|  GBP/USD   | -31    | 3      |
|  USD/CHF  | 135    | -210   |
|  EUR/GBP | -116   | 62     |
|  AUD/USD | -34    | 4      |
|  NZD/USD | -48    | 31     |
|  USD/CAD | 69     | -95    |
|  EUR/CAD | -25    | 3      |
|  EUR/CHF | 76     | -127   |
|  EUR/AUD | -87    | 61     |
|  EUR/NZD | -38    | 7      |
|  GBP/CAD | 79     | -104   |
|  GBP/CHF | 183    | -266   |
|  GBP/AUD | 6      | -37    |
|  GBP/NZD | 56     | -79    |
|  CAD/CHF | 37     | -101   |
|  AUD/CAD | 28     | -52    |
|  AUD/CHF | 95     | -118   |
|  AUD/NZD | 22     | -48    |
|  NZD/CAD | 1      | -22    |
|  NZD/CHF | 47     | -87    |
|  CNH/JPY | -4     | -55    |

スワップポイント一覧表(MT5 個人コース)

2025年11月11日(火)

※1万通貨(0.1Lot)あたりのスワップポイント  
(円)を表示しています。  
※小数点以下は四捨五入されます。  
※スワップポイントはインターバンク市場の取引に係る  
受渡日を考慮した日数分を付与します。

単位:円






























| 取引通貨ペア  | 買いスワップ | 売りスワップ |
|---|--------|--------|
|  USD/JPY   | 130    | -199   |
|  EUR/JPY   | 66     | -129   |
|  GBP/JPY   | 175    | -203   |
|  AUD/JPY   | 84     | -112   |
|  NZD/JPY   | 40     | -69    |
|  CAD/JPY   | 50     | -89    |
|  CHF/JPY   | -37    | 11     |
|  EUR/USD   | -117   | 85     |
|  GBP/USD   | -31    | 3      |
|  USD/CHF  | 135    | -210   |
|  EUR/GBP | -116   | 62     |
|  AUD/USD | -34    | 4      |
|  NZD/USD | -48    | 31     |
|  USD/CAD | 69     | -95    |
|  EUR/CAD | -25    | 3      |
|  EUR/CHF | 76     | -127   |
|  EUR/AUD | -87    | 61     |
|  EUR/NZD | -38    | 7      |
|  GBP/CAD | 79     | -104   |
|  GBP/CHF | 183    | -266   |
|  GBP/AUD | 6      | -37    |
|  GBP/NZD | 56     | -79    |
|  CAD/CHF | 37     | -101   |
|  AUD/CAD | 28     | -52    |
|  AUD/CHF | 95     | -118   |
|  AUD/NZD | 22     | -48    |
|  NZD/CAD | 1      | -22    |
|  NZD/CHF | 47     | -87    |
|  CNH/JPY | -      | -      |

スワップポイント一覧表(MT4 法人コース)

2025年11月11日(火)

※1万通貨(0.1Lot)あたりのスワップポイント  
(円)を表示しています。  
※小数点以下は四捨五入されます。  
※スワップポイントはインターバンク市場の取引に係る  
受渡日を考慮した日数分を付与します。

単位:円






























| 取引通貨ペア  | 買いスワップ | 売りスワップ |
|---|--------|--------|
|  USD/JPY   | 130    | -199   |
|  EUR/JPY   | 66     | -129   |
|  GBP/JPY   | 175    | -203   |
|  AUD/JPY   | 84     | -112   |
|  NZD/JPY   | 40     | -69    |
|  CAD/JPY   | 50     | -89    |
|  CHF/JPY   | -37    | 11     |
|  EUR/USD   | -117   | 85     |
|  GBP/USD   | -31    | 3      |
|  USD/CHF  | 135    | -210   |
|  EUR/GBP | -116   | 62     |
|  AUD/USD | -34    | 4      |
|  NZD/USD | -48    | 31     |
|  USD/CAD | 69     | -95    |
|  EUR/CAD | -25    | 3      |
|  EUR/CHF | 76     | -127   |
|  EUR/AUD | -87    | 61     |
|  EUR/NZD | -38    | 7      |
|  GBP/CAD | 79     | -104   |
|  GBP/CHF | 183    | -266   |
|  GBP/AUD | 6      | -37    |
|  GBP/NZD | 56     | -79    |
|  CAD/CHF | 37     | -101   |
|  AUD/CAD | 28     | -52    |
|  AUD/CHF | 95     | -118   |
|  AUD/NZD | 22     | -58    |
|  NZD/CAD | 1      | -22    |
|  NZD/CHF | 47     | -87    |
|  CNH/JPY | -4     | -55    |

スワップポイント一覧表(MT5 法人コース)

2025年11月11日(火)

※1万通貨(0.1Lot)あたりのスワップポイント  
(円)を表示しています。  
※小数点以下は四捨五入されます。  
※スワップポイントはインターバンク市場の取引に係る  
受渡日を考慮した日数分を付与します。

単位:円

| 取引通貨ペア  | 買いスワップ | 売りスワップ |
|---|--------|--------|
|  USD/JPY   | 130    | -199   |
|  EUR/JPY   | 66     | -129   |
|  GBP/JPY   | 175    | -203   |
|  AUD/JPY   | 84     | -112   |
|  NZD/JPY   | 40     | -69    |
|  CAD/JPY   | 50     | -89    |
|  CHF/JPY   | -37    | 11     |
|  EUR/USD   | -117   | 85     |
|  GBP/USD   | -31    | 3      |
|  USD/CHF  | 135    | -210   |
|  EUR/GBP | -116   | 62     |
|  AUD/USD | -34    | 4      |
|  NZD/USD | -48    | 31     |
|  USD/CAD | 69     | -95    |
|  EUR/CAD | -25    | 3      |
|  EUR/CHF | 76     | -127   |
|  EUR/AUD | -87    | 61     |
|  EUR/NZD | -38    | 7      |
|  GBP/CAD | 79     | -104   |
|  GBP/CHF | 183    | -266   |
|  GBP/AUD | 6      | -37    |
|  GBP/NZD | 56     | -79    |
|  CAD/CHF | 37     | -101   |
|  AUD/CAD | 28     | -52    |
|  AUD/CHF | 95     | -118   |
|  AUD/NZD | 22     | -48    |
|  NZD/CAD | 1      | -22    |
|  NZD/CHF | 47     | -87    |
|  CNH/JPY | -      | -      |