

スワップポイント一覧表(MT4 個人コース)






























2025年11月19日(水)

※1万通貨(0.1Lot)あたりのスワップポイント
(円)を表示しています。

※小数点以下は四捨五入されます。

※スワップポイントはインターバンク市場の取引に係る
受渡日を考慮した日数分を付与します。

単位:円






























取引通貨ペア	買いスワップ	売りスワップ
 USD/JPY	527	-821
 EUR/JPY	270	-534
 GBP/JPY	707	-889
 AUD/JPY	325	-447
 NZD/JPY	160	-284
 CAD/JPY	205	-348
 CHF/JPY	-158	48
 EUR/USD	-332	257
 GBP/USD	-94	9
 USD/CHF	413	-635
 EUR/GBP	-340	189
 AUD/USD	-102	10
 NZD/USD	-141	88
 USD/CAD	67	-96
 EUR/CAD	-60	5
 EUR/CHF	233	-363
 EUR/AUD	-272	186
 EUR/NZD	-121	23
 GBP/CAD	239	-316
 GBP/CHF	547	-818
 GBP/AUD	17	-116
 GBP/NZD	197	-239
 CAD/CHF	117	-308
 AUD/CAD	85	-157
 AUD/CHF	280	-365
 AUD/NZD	64	-136
 NZD/CAD	4	-66
 NZD/CHF	143	-257
 CNH/JPY	-15	-223

スワップポイント一覧表(MT5 個人コース)

2025年11月19日(水)

※1万通貨(0.1Lot)あたりのスワップポイント
(円)を表示しています。
※小数点以下は四捨五入されます。
※スワップポイントはインターバンク市場の取引に係る
受渡日を考慮した日数分を付与します。

単位:円






























取引通貨ペア	買いスワップ	売りスワップ
 USD/JPY	527	-821
 EUR/JPY	270	-534
 GBP/JPY	707	-890
 AUD/JPY	325	-447
 NZD/JPY	160	-284
 CAD/JPY	205	-348
 CHF/JPY	-158	48
 EUR/USD	-332	257
 GBP/USD	-94	9
 USD/CHF	413	-635
 EUR/GBP	-340	189
 AUD/USD	-102	10
 NZD/USD	-141	88
 USD/CAD	67	-96
 EUR/CAD	-60	5
 EUR/CHF	233	-363
 EUR/AUD	-272	186
 EUR/NZD	-121	23
 GBP/CAD	239	-316
 GBP/CHF	547	-818
 GBP/AUD	17	-116
 GBP/NZD	197	-239
 CAD/CHF	117	-308
 AUD/CAD	85	-157
 AUD/CHF	280	-365
 AUD/NZD	64	-136
 NZD/CAD	4	-66
 NZD/CHF	143	-257
 CNH/JPY	-	-

スワップポイント一覧表(MT4 法人コース)

2025年11月19日(水)

※1万通貨(0.1Lot)あたりのスワップポイント
(円)を表示しています。
※小数点以下は四捨五入されます。
※スワップポイントはインターバンク市場の取引に係る
受渡日を考慮した日数分を付与します。

単位:円






























取引通貨ペア	買いスワップ	売りスワップ
 USD/JPY	527	-821
 EUR/JPY	270	-534
 GBP/JPY	707	-889
 AUD/JPY	325	-447
 NZD/JPY	160	-284
 CAD/JPY	205	-348
 CHF/JPY	-158	48
 EUR/USD	-332	257
 GBP/USD	-94	9
 USD/CHF	413	-635
 EUR/GBP	-340	189
 AUD/USD	-102	10
 NZD/USD	-141	88
 USD/CAD	67	-96
 EUR/CAD	-60	5
 EUR/CHF	233	-363
 EUR/AUD	-272	186
 EUR/NZD	-121	23
 GBP/CAD	239	-316
 GBP/CHF	547	-818
 GBP/AUD	17	-116
 GBP/NZD	197	-239
 CAD/CHF	117	-308
 AUD/CAD	85	-157
 AUD/CHF	280	-365
 AUD/NZD	64	-175
 NZD/CAD	4	-66
 NZD/CHF	143	-257
 CNH/JPY	-15	-223

スワップポイント一覧表(MT5 法人コース)

2025年11月19日(水)

※1万通貨(0.1Lot)あたりのスワップポイント
(円)を表示しています。
※小数点以下は四捨五入されます。
※スワップポイントはインターバンク市場の取引に係る
受渡日を考慮した日数分を付与します。

単位:円

取引通貨ペア	買いスワップ	売りスワップ
 USD/JPY	527	-821
 EUR/JPY	270	-534
 GBP/JPY	707	-890
 AUD/JPY	325	-447
 NZD/JPY	160	-284
 CAD/JPY	205	-348
 CHF/JPY	-158	48
 EUR/USD	-332	257
 GBP/USD	-94	9
 USD/CHF	413	-635
 EUR/GBP	-340	189
 AUD/USD	-102	10
 NZD/USD	-141	88
 USD/CAD	67	-96
 EUR/CAD	-60	5
 EUR/CHF	233	-363
 EUR/AUD	-272	186
 EUR/NZD	-121	23
 GBP/CAD	239	-316
 GBP/CHF	547	-818
 GBP/AUD	17	-116
 GBP/NZD	197	-239
 CAD/CHF	117	-308
 AUD/CAD	85	-157
 AUD/CHF	280	-365
 AUD/NZD	64	-136
 NZD/CAD	4	-66
 NZD/CHF	143	-257
 CNH/JPY	-	-