






























スワップポイント一覧表(MT4 個人コース)

2025年12月2日(火)

※1万通貨(0.1Lot)あたりのスワップポイント
(円)を表示しています。
※小数点以下は四捨五入されます。
※スワップポイントはインターバンク市場の取引に係る
受渡日を考慮した日数分を付与します。

単位:円






























| 取引通貨ペア | 買いスワップ | 売りスワップ |
|---|--------|--------|
|  USD/JPY | 130 | -221 |
|  EUR/JPY | 63 | -133 |
|  GBP/JPY | 166 | -240 |
|  AUD/JPY | 82 | -114 |
|  NZD/JPY | 41 | -71 |
|  CAD/JPY | 42 | -87 |
|  CHF/JPY | -39 | 11 |
|  EUR/USD | -112 | 83 |
|  GBP/USD | -10 | -14 |
|  USD/CHF | 136 | -210 |
|  EUR/GBP | -117 | 61 |
|  AUD/USD | -34 | 1 |
|  NZD/USD | -48 | 32 |
|  USD/CAD | 65 | -100 |
|  EUR/CAD | -18 | 1 |
|  EUR/CHF | 78 | -128 |
|  EUR/AUD | -93 | 60 |
|  EUR/NZD | -45 | 10 |
|  GBP/CAD | 93 | -113 |
|  GBP/CHF | 186 | -280 |
|  GBP/AUD | 6 | -43 |
|  GBP/NZD | 69 | -86 |
|  CAD/CHF | 34 | -102 |
|  AUD/CAD | 37 | -67 |
|  AUD/CHF | 91 | -115 |
|  AUD/NZD | 21 | -45 |
|  NZD/CAD | 1 | -22 |
|  NZD/CHF | 41 | -84 |
|  CNH/JPY | -4 | -56 |

スワップポイント一覧表(MT5 個人コース)

2025年12月2日(火)

※1万通貨(0.1Lot)あたりのスワップポイント
(円)を表示しています。
※小数点以下は四捨五入されます。
※スワップポイントはインターバンク市場の取引に係る
受渡日を考慮した日数分を付与します。

単位:円






























| 取引通貨ペア | 買いスワップ | 売りスワップ |
|---|--------|--------|
|  USD/JPY | 130 | -221 |
|  EUR/JPY | 63 | -133 |
|  GBP/JPY | 166 | -240 |
|  AUD/JPY | 82 | -114 |
|  NZD/JPY | 41 | -71 |
|  CAD/JPY | 42 | -87 |
|  CHF/JPY | -39 | 11 |
|  EUR/USD | -112 | 83 |
|  GBP/USD | -10 | -14 |
|  USD/CHF | 136 | -210 |
|  EUR/GBP | -117 | 61 |
|  AUD/USD | -34 | 1 |
|  NZD/USD | -48 | 32 |
|  USD/CAD | 65 | -100 |
|  EUR/CAD | -18 | 1 |
|  EUR/CHF | 77 | -128 |
|  EUR/AUD | -93 | 60 |
|  EUR/NZD | -45 | 10 |
|  GBP/CAD | 93 | -113 |
|  GBP/CHF | 186 | -280 |
|  GBP/AUD | 6 | -43 |
|  GBP/NZD | 69 | -86 |
|  CAD/CHF | 34 | -102 |
|  AUD/CAD | 37 | -67 |
|  AUD/CHF | 91 | -115 |
|  AUD/NZD | 21 | -46 |
|  NZD/CAD | 1 | -22 |
|  NZD/CHF | 41 | -84 |
|  CNH/JPY | - | - |

スワップポイント一覧表(MT4 法人コース)

2025年12月2日(火)

※1万通貨(0.1Lot)あたりのスワップポイント
(円)を表示しています。
※小数点以下は四捨五入されます。
※スワップポイントはインターバンク市場の取引に係る
受渡日を考慮した日数分を付与します。

単位:円






























| 取引通貨ペア | 買いスワップ | 売りスワップ |
|---|--------|--------|
|  USD/JPY | 130 | -221 |
|  EUR/JPY | 63 | -133 |
|  GBP/JPY | 166 | -240 |
|  AUD/JPY | 82 | -114 |
|  NZD/JPY | 41 | -71 |
|  CAD/JPY | 42 | -87 |
|  CHF/JPY | -39 | 11 |
|  EUR/USD | -112 | 83 |
|  GBP/USD | -10 | -14 |
|  USD/CHF | 136 | -210 |
|  EUR/GBP | -117 | 61 |
|  AUD/USD | -34 | 1 |
|  NZD/USD | -48 | 32 |
|  USD/CAD | 65 | -100 |
|  EUR/CAD | -18 | 1 |
|  EUR/CHF | 78 | -128 |
|  EUR/AUD | -93 | 60 |
|  EUR/NZD | -45 | 10 |
|  GBP/CAD | 93 | -113 |
|  GBP/CHF | 186 | -280 |
|  GBP/AUD | 6 | -43 |
|  GBP/NZD | 69 | -86 |
|  CAD/CHF | 34 | -102 |
|  AUD/CAD | 37 | -67 |
|  AUD/CHF | 91 | -115 |
|  AUD/NZD | 23 | -67 |
|  NZD/CAD | 1 | -22 |
|  NZD/CHF | 41 | -84 |
|  CNH/JPY | -4 | -56 |

スワップポイント一覧表(MT5 法人コース)

2025年12月2日(火)

※1万通貨(0.1Lot)あたりのスワップポイント
(円)を表示しています。
※小数点以下は四捨五入されます。
※スワップポイントはインターバンク市場の取引に係る
受渡日を考慮した日数分を付与します。

単位:円

| 取引通貨ペア | 買いスワップ | 売りスワップ |
|---|--------|--------|
|  USD/JPY | 130 | -221 |
|  EUR/JPY | 63 | -133 |
|  GBP/JPY | 166 | -240 |
|  AUD/JPY | 82 | -114 |
|  NZD/JPY | 41 | -71 |
|  CAD/JPY | 42 | -87 |
|  CHF/JPY | -39 | 11 |
|  EUR/USD | -112 | 83 |
|  GBP/USD | -10 | -14 |
|  USD/CHF | 136 | -210 |
|  EUR/GBP | -117 | 61 |
|  AUD/USD | -34 | 1 |
|  NZD/USD | -48 | 32 |
|  USD/CAD | 65 | -100 |
|  EUR/CAD | -18 | 1 |
|  EUR/CHF | 77 | -128 |
|  EUR/AUD | -93 | 60 |
|  EUR/NZD | -45 | 10 |
|  GBP/CAD | 93 | -113 |
|  GBP/CHF | 186 | -280 |
|  GBP/AUD | 6 | -43 |
|  GBP/NZD | 69 | -86 |
|  CAD/CHF | 34 | -102 |
|  AUD/CAD | 37 | -67 |
|  AUD/CHF | 91 | -115 |
|  AUD/NZD | 21 | -46 |
|  NZD/CAD | 1 | -22 |
|  NZD/CHF | 41 | -84 |
|  CNH/JPY | - | - |