






























スワップポイント一覧表(MT4 個人コース)

2025年12月3日(水)

※1万通貨(0.1Lot)あたりのスワップポイント
(円)を表示しています。
※小数点以下は四捨五入されます。
※スワップポイントはインターバンク市場の取引に係る
受渡日を考慮した日数分を付与します。

単位:円






























取引通貨ペア	買いスワップ	売りスワップ
 USD/JPY	388	-660
 EUR/JPY	189	-400
 GBP/JPY	501	-726
 AUD/JPY	245	-342
 NZD/JPY	122	-213
 CAD/JPY	125	-260
 CHF/JPY	-118	32
 EUR/USD	-337	249
 GBP/USD	-31	-43
 USD/CHF	407	-627
 EUR/GBP	-350	184
 AUD/USD	-102	4
 NZD/USD	-144	96
 USD/CAD	65	-99
 EUR/CAD	-54	3
 EUR/CHF	233	-385
 EUR/AUD	-279	181
 EUR/NZD	-136	30
 GBP/CAD	280	-340
 GBP/CHF	561	-846
 GBP/AUD	17	-130
 GBP/NZD	209	-259
 CAD/CHF	102	-306
 AUD/CAD	111	-201
 AUD/CHF	273	-346
 AUD/NZD	64	-137
 NZD/CAD	4	-67
 NZD/CHF	123	-254
 CNH/JPY	-11	-167

スワップポイント一覧表(MT5 個人コース)

2025年12月3日(水)

※1万通貨(0.1Lot)あたりのスワップポイント
(円)を表示しています。
※小数点以下は四捨五入されます。
※スワップポイントはインターバンク市場の取引に係る
受渡日を考慮した日数分を付与します。

単位:円






























取引通貨ペア	買いスワップ	売りスワップ
 USD/JPY	388	-660
 EUR/JPY	189	-400
 GBP/JPY	501	-726
 AUD/JPY	245	-342
 NZD/JPY	122	-213
 CAD/JPY	125	-260
 CHF/JPY	-118	32
 EUR/USD	-337	249
 GBP/USD	-31	-43
 USD/CHF	407	-628
 EUR/GBP	-350	184
 AUD/USD	-102	4
 NZD/USD	-144	96
 USD/CAD	65	-99
 EUR/CAD	-54	3
 EUR/CHF	232	-385
 EUR/AUD	-279	181
 EUR/NZD	-136	30
 GBP/CAD	280	-340
 GBP/CHF	561	-847
 GBP/AUD	17	-130
 GBP/NZD	209	-259
 CAD/CHF	102	-306
 AUD/CAD	111	-201
 AUD/CHF	273	-346
 AUD/NZD	64	-137
 NZD/CAD	4	-67
 NZD/CHF	123	-254
 CNH/JPY	-	-

スワップポイント一覧表(MT4 法人コース)

2025年12月3日(水)

※1万通貨(0.1Lot)あたりのスワップポイント
(円)を表示しています。
※小数点以下は四捨五入されます。
※スワップポイントはインターバンク市場の取引に係る
受渡日を考慮した日数分を付与します。

単位:円






























取引通貨ペア	買いスワップ	売りスワップ
 USD/JPY	388	-660
 EUR/JPY	189	-400
 GBP/JPY	501	-726
 AUD/JPY	245	-342
 NZD/JPY	122	-213
 CAD/JPY	125	-260
 CHF/JPY	-118	32
 EUR/USD	-337	249
 GBP/USD	-31	-43
 USD/CHF	407	-627
 EUR/GBP	-350	184
 AUD/USD	-102	4
 NZD/USD	-144	96
 USD/CAD	65	-99
 EUR/CAD	-54	3
 EUR/CHF	233	-385
 EUR/AUD	-279	181
 EUR/NZD	-136	30
 GBP/CAD	280	-340
 GBP/CHF	561	-846
 GBP/AUD	17	-130
 GBP/NZD	209	-259
 CAD/CHF	102	-306
 AUD/CAD	111	-201
 AUD/CHF	273	-346
 AUD/NZD	68	-200
 NZD/CAD	4	-67
 NZD/CHF	123	-254
 CNH/JPY	-11	-167

スワップポイント一覧表(MT5 法人コース)

2025年12月3日(水)

※1万通貨(0.1Lot)あたりのスワップポイント
(円)を表示しています。
※小数点以下は四捨五入されます。
※スワップポイントはインターバンク市場の取引に係る
受渡日を考慮した日数分を付与します。

単位:円

取引通貨ペア	買いスワップ	売りスワップ
 USD/JPY	388	-660
 EUR/JPY	189	-400
 GBP/JPY	501	-726
 AUD/JPY	245	-342
 NZD/JPY	122	-213
 CAD/JPY	125	-260
 CHF/JPY	-118	32
 EUR/USD	-337	249
 GBP/USD	-31	-43
 USD/CHF	407	-628
 EUR/GBP	-350	184
 AUD/USD	-102	4
 NZD/USD	-144	96
 USD/CAD	65	-99
 EUR/CAD	-54	3
 EUR/CHF	232	-385
 EUR/AUD	-279	181
 EUR/NZD	-136	30
 GBP/CAD	280	-340
 GBP/CHF	561	-847
 GBP/AUD	17	-130
 GBP/NZD	209	-259
 CAD/CHF	102	-306
 AUD/CAD	111	-201
 AUD/CHF	273	-346
 AUD/NZD	64	-137
 NZD/CAD	4	-67
 NZD/CHF	123	-254
 CNH/JPY	-	-