






























スワップポイント一覧表(MT4 個人コース)

2025年12月10日(水)

※1万通貨(0.1Lot)あたりのスワップポイント
(円)を表示しています。
※小数点以下は四捨五入されます。
※スワップポイントはインターバンク市場の取引に係る
受渡日を考慮した日数分を付与します。

単位:円






























取引通貨ペア	買いスワップ	売りスワップ
 USD/JPY	377	-676
 EUR/JPY	190	-426
 GBP/JPY	487	-679
 AUD/JPY	249	-360
 NZD/JPY	119	-208
 CAD/JPY	127	-264
 CHF/JPY	-119	33
 EUR/USD	-335	243
 GBP/USD	-37	-44
 USD/CHF	410	-631
 EUR/GBP	-357	190
 AUD/USD	-104	4
 NZD/USD	-151	91
 USD/CAD	65	-100
 EUR/CAD	-61	3
 EUR/CHF	234	-388
 EUR/AUD	-297	183
 EUR/NZD	-137	15
 GBP/CAD	284	-374
 GBP/CHF	574	-853
 GBP/AUD	17	-131
 GBP/NZD	218	-317
 CAD/CHF	94	-311
 AUD/CAD	104	-195
 AUD/CHF	269	-373
 AUD/NZD	61	-182
 NZD/CAD	4	-68
 NZD/CHF	113	-257
 CNH/JPY	-11	-168

スワップポイント一覧表(MT5 個人コース)

2025年12月10日(水)

※1万通貨(0.1Lot)あたりのスワップポイント
(円)を表示しています。
※小数点以下は四捨五入されます。
※スワップポイントはインターバンク市場の取引に係る
受渡日を考慮した日数分を付与します。

単位:円






























取引通貨ペア	買いスワップ	売りスワップ
 USD/JPY	377	-676
 EUR/JPY	190	-426
 GBP/JPY	487	-679
 AUD/JPY	249	-360
 NZD/JPY	119	-208
 CAD/JPY	127	-264
 CHF/JPY	-119	33
 EUR/USD	-334	243
 GBP/USD	-37	-44
 USD/CHF	409	-631
 EUR/GBP	-357	190
 AUD/USD	-104	4
 NZD/USD	-151	91
 USD/CAD	65	-100
 EUR/CAD	-61	3
 EUR/CHF	234	-388
 EUR/AUD	-296	182
 EUR/NZD	-137	15
 GBP/CAD	283	-374
 GBP/CHF	574	-853
 GBP/AUD	17	-131
 GBP/NZD	217	-317
 CAD/CHF	94	-311
 AUD/CAD	104	-195
 AUD/CHF	269	-373
 AUD/NZD	61	-182
 NZD/CAD	4	-68
 NZD/CHF	113	-257
 CNH/JPY	-	-

スワップポイント一覧表(MT4 法人コース)

2025年12月10日(水)

※1万通貨(0.1Lot)あたりのスワップポイント
(円)を表示しています。
※小数点以下は四捨五入されます。
※スワップポイントはインターバンク市場の取引に係る
受渡日を考慮した日数分を付与します。

単位:円






























取引通貨ペア	買いスワップ	売りスワップ
 USD/JPY	377	-676
 EUR/JPY	190	-426
 GBP/JPY	487	-679
 AUD/JPY	249	-360
 NZD/JPY	119	-208
 CAD/JPY	127	-264
 CHF/JPY	-119	33
 EUR/USD	-335	243
 GBP/USD	-37	-44
 USD/CHF	410	-631
 EUR/GBP	-357	190
 AUD/USD	-104	4
 NZD/USD	-151	91
 USD/CAD	65	-100
 EUR/CAD	-61	3
 EUR/CHF	234	-388
 EUR/AUD	-297	183
 EUR/NZD	-137	15
 GBP/CAD	284	-374
 GBP/CHF	574	-853
 GBP/AUD	17	-131
 GBP/NZD	218	-317
 CAD/CHF	94	-311
 AUD/CAD	104	-195
 AUD/CHF	269	-373
 AUD/NZD	69	-203
 NZD/CAD	4	-68
 NZD/CHF	113	-257
 CNH/JPY	-11	-168

スワップポイント一覧表(MT5 法人コース)

2025年12月10日(水)

※1万通貨(0.1Lot)あたりのスワップポイント
(円)を表示しています。
※小数点以下は四捨五入されます。
※スワップポイントはインターバンク市場の取引に係る
受渡日を考慮した日数分を付与します。

単位:円

取引通貨ペア	買いスワップ	売りスワップ
 USD/JPY	377	-676
 EUR/JPY	190	-426
 GBP/JPY	487	-679
 AUD/JPY	249	-360
 NZD/JPY	119	-208
 CAD/JPY	127	-264
 CHF/JPY	-119	33
 EUR/USD	-334	243
 GBP/USD	-37	-44
 USD/CHF	409	-631
 EUR/GBP	-357	190
 AUD/USD	-104	4
 NZD/USD	-151	91
 USD/CAD	65	-100
 EUR/CAD	-61	3
 EUR/CHF	234	-388
 EUR/AUD	-296	182
 EUR/NZD	-137	15
 GBP/CAD	283	-374
 GBP/CHF	574	-853
 GBP/AUD	17	-131
 GBP/NZD	217	-317
 CAD/CHF	94	-311
 AUD/CAD	104	-195
 AUD/CHF	269	-373
 AUD/NZD	61	-182
 NZD/CAD	4	-68
 NZD/CHF	113	-257
 CNH/JPY	-	-