






























スワップポイント一覧表(MT4 個人コース)

2025年12月17日(水)

※1万通貨(0.1Lot)あたりのスワップポイント
(円)を表示しています。
※小数点以下は四捨五入されます。
※スワップポイントはインターバンク市場の取引に係る
受渡日を考慮した日数分を付与します。

単位:円






























取引通貨ペア	買いスワップ	売りスワップ
 USD/JPY	363	-675
 EUR/JPY	183	-419
 GBP/JPY	486	-720
 AUD/JPY	246	-356
 NZD/JPY	118	-210
 CAD/JPY	122	-254
 CHF/JPY	-119	33
 EUR/USD	-320	229
 GBP/USD	16	-40
 USD/CHF	396	-629
 EUR/GBP	-381	206
 AUD/USD	-103	4
 NZD/USD	-150	90
 USD/CAD	65	-99
 EUR/CAD	-38	3
 EUR/CHF	235	-393
 EUR/AUD	-289	183
 EUR/NZD	-137	8
 GBP/CAD	304	-382
 GBP/CHF	555	-850
 GBP/AUD	17	-111
 GBP/NZD	260	-316
 CAD/CHF	104	-311
 AUD/CAD	120	-197
 AUD/CHF	257	-377
 AUD/NZD	94	-180
 NZD/CAD	4	-67
 NZD/CHF	112	-255
 CNH/JPY	-11	-168

スワップポイント一覧表(MT5 個人コース)

2025年12月17日(水)

※1万通貨(0.1Lot)あたりのスワップポイント
(円)を表示しています。
※小数点以下は四捨五入されます。
※スワップポイントはインターバンク市場の取引に係る
受渡日を考慮した日数分を付与します。

単位:円






























取引通貨ペア	買いスワップ	売りスワップ
 USD/JPY	363	-675
 EUR/JPY	183	-419
 GBP/JPY	486	-720
 AUD/JPY	246	-356
 NZD/JPY	118	-210
 CAD/JPY	122	-254
 CHF/JPY	-119	33
 EUR/USD	-320	229
 GBP/USD	16	-40
 USD/CHF	396	-629
 EUR/GBP	-381	206
 AUD/USD	-103	4
 NZD/USD	-150	90
 USD/CAD	65	-99
 EUR/CAD	-38	3
 EUR/CHF	235	-393
 EUR/AUD	-289	183
 EUR/NZD	-137	8
 GBP/CAD	304	-382
 GBP/CHF	555	-851
 GBP/AUD	17	-111
 GBP/NZD	260	-316
 CAD/CHF	103	-311
 AUD/CAD	120	-197
 AUD/CHF	257	-377
 AUD/NZD	94	-180
 NZD/CAD	4	-67
 NZD/CHF	112	-255
 CNH/JPY	-	-

スワップポイント一覧表(MT4 法人コース)

2025年12月17日(水)

※1万通貨(0.1Lot)あたりのスワップポイント
(円)を表示しています。
※小数点以下は四捨五入されます。
※スワップポイントはインターバンク市場の取引に係る
受渡日を考慮した日数分を付与します。

単位:円






























取引通貨ペア	買いスワップ	売りスワップ
 USD/JPY	363	-675
 EUR/JPY	183	-419
 GBP/JPY	486	-720
 AUD/JPY	246	-356
 NZD/JPY	118	-210
 CAD/JPY	122	-254
 CHF/JPY	-119	33
 EUR/USD	-335	213
 GBP/USD	16	-40
 USD/CHF	396	-629
 EUR/GBP	-381	183
 AUD/USD	-103	4
 NZD/USD	-150	90
 USD/CAD	65	-99
 EUR/CAD	-38	3
 EUR/CHF	235	-393
 EUR/AUD	-289	183
 EUR/NZD	-137	8
 GBP/CAD	304	-382
 GBP/CHF	547	-850
 GBP/AUD	17	-111
 GBP/NZD	260	-316
 CAD/CHF	104	-311
 AUD/CAD	120	-197
 AUD/CHF	257	-377
 AUD/NZD	60	-201
 NZD/CAD	4	-67
 NZD/CHF	112	-255
 CNH/JPY	-11	-168

スワップポイント一覧表(MT5 法人コース)

2025年12月17日(水)

※1万通貨(0.1Lot)あたりのスワップポイント
(円)を表示しています。
※小数点以下は四捨五入されます。
※スワップポイントはインターバンク市場の取引に係る
受渡日を考慮した日数分を付与します。

単位:円

取引通貨ペア	買いスワップ	売りスワップ
 USD/JPY	363	-675
 EUR/JPY	183	-419
 GBP/JPY	486	-720
 AUD/JPY	246	-356
 NZD/JPY	118	-210
 CAD/JPY	122	-254
 CHF/JPY	-119	33
 EUR/USD	-320	229
 GBP/USD	16	-40
 USD/CHF	396	-629
 EUR/GBP	-381	206
 AUD/USD	-103	4
 NZD/USD	-150	90
 USD/CAD	65	-99
 EUR/CAD	-38	3
 EUR/CHF	235	-393
 EUR/AUD	-289	183
 EUR/NZD	-137	8
 GBP/CAD	304	-382
 GBP/CHF	555	-851
 GBP/AUD	17	-111
 GBP/NZD	260	-316
 CAD/CHF	103	-311
 AUD/CAD	120	-197
 AUD/CHF	257	-377
 AUD/NZD	94	-180
 NZD/CAD	4	-67
 NZD/CHF	112	-255
 CNH/JPY	-	-