






























スワップポイント一覧表(MT4 個人コース)

2025年12月22日(月)

※1万通貨(0.1Lot)あたりのスワップポイント
(円)を表示しています。
※小数点以下は四捨五入されます。
※スワップポイントはインターバンク市場の取引に係る
受渡日を考慮した日数分を付与します。

単位:円






























取引通貨ペア	買いスワップ	売りスワップ
 USD/JPY	244	-454
 EUR/JPY	308	-705
 GBP/JPY	822	-1218
 AUD/JPY	417	-603
 NZD/JPY	198	-354
 CAD/JPY	206	-428
 CHF/JPY	-201	55
 EUR/USD	-539	385
 GBP/USD	26	-68
 USD/CHF	665	-1058
 EUR/GBP	-641	346
 AUD/USD	-174	7
 NZD/USD	-253	152
 USD/CAD	65	-100
 EUR/CAD	-64	5
 EUR/CHF	395	-662
 EUR/AUD	-487	308
 EUR/NZD	-231	13
 GBP/CAD	514	-646
 GBP/CHF	940	-1439
 GBP/AUD	29	-188
 GBP/NZD	440	-534
 CAD/CHF	175	-524
 AUD/CAD	203	-334
 AUD/CHF	436	-639
 AUD/NZD	160	-305
 NZD/CAD	6	-114
 NZD/CHF	189	-430
 CNH/JPY	-19	-282

スワップポイント一覧表(MT5 個人コース)

2025年12月22日(月)

※1万通貨(0.1Lot)あたりのスワップポイント
(円)を表示しています。
※小数点以下は四捨五入されます。
※スワップポイントはインターバンク市場の取引に係る
受渡日を考慮した日数分を付与します。

単位:円






























取引通貨ペア	買いスワップ	売りスワップ
 USD/JPY	244	-454
 EUR/JPY	308	-706
 GBP/JPY	822	-1219
 AUD/JPY	417	-603
 NZD/JPY	198	-354
 CAD/JPY	206	-429
 CHF/JPY	-201	55
 EUR/USD	-539	385
 GBP/USD	26	-68
 USD/CHF	665	-1058
 EUR/GBP	-641	346
 AUD/USD	-174	7
 NZD/USD	-253	152
 USD/CAD	65	-100
 EUR/CAD	-64	5
 EUR/CHF	395	-662
 EUR/AUD	-487	308
 EUR/NZD	-231	13
 GBP/CAD	514	-646
 GBP/CHF	939	-1439
 GBP/AUD	29	-188
 GBP/NZD	440	-535
 CAD/CHF	175	-524
 AUD/CAD	203	-334
 AUD/CHF	436	-639
 AUD/NZD	160	-305
 NZD/CAD	6	-114
 NZD/CHF	189	-430
 CNH/JPY	-	-

スワップポイント一覧表(MT4 法人コース)

2025年12月22日(月)

※1万通貨(0.1Lot)あたりのスワップポイント
(円)を表示しています。
※小数点以下は四捨五入されます。
※スワップポイントはインターバンク市場の取引に係る
受渡日を考慮した日数分を付与します。

単位:円






























取引通貨ペア	買いスワップ	売りスワップ
 USD/JPY	244	-454
 EUR/JPY	308	-705
 GBP/JPY	822	-1218
 AUD/JPY	417	-603
 NZD/JPY	198	-354
 CAD/JPY	206	-428
 CHF/JPY	-201	55
 EUR/USD	-564	359
 GBP/USD	26	-68
 USD/CHF	665	-1058
 EUR/GBP	-641	308
 AUD/USD	-174	7
 NZD/USD	-253	152
 USD/CAD	65	-100
 EUR/CAD	-64	5
 EUR/CHF	395	-662
 EUR/AUD	-487	308
 EUR/NZD	-231	13
 GBP/CAD	514	-646
 GBP/CHF	925	-1439
 GBP/AUD	29	-188
 GBP/NZD	440	-534
 CAD/CHF	175	-524
 AUD/CAD	203	-334
 AUD/CHF	436	-639
 AUD/NZD	102	-340
 NZD/CAD	6	-114
 NZD/CHF	189	-430
 CNH/JPY	-19	-282

スワップポイント一覧表(MT5 法人コース)

2025年12月22日(月)

※1万通貨(0.1Lot)あたりのスワップポイント
(円)を表示しています。
※小数点以下は四捨五入されます。
※スワップポイントはインターバンク市場の取引に係る
受渡日を考慮した日数分を付与します。

単位:円

取引通貨ペア	買いスワップ	売りスワップ
 USD/JPY	244	-454
 EUR/JPY	308	-706
 GBP/JPY	822	-1219
 AUD/JPY	417	-603
 NZD/JPY	198	-354
 CAD/JPY	206	-429
 CHF/JPY	-201	55
 EUR/USD	-539	385
 GBP/USD	26	-68
 USD/CHF	665	-1058
 EUR/GBP	-641	346
 AUD/USD	-174	7
 NZD/USD	-253	152
 USD/CAD	65	-100
 EUR/CAD	-64	5
 EUR/CHF	395	-662
 EUR/AUD	-487	308
 EUR/NZD	-231	13
 GBP/CAD	514	-646
 GBP/CHF	939	-1439
 GBP/AUD	29	-188
 GBP/NZD	440	-535
 CAD/CHF	175	-524
 AUD/CAD	203	-334
 AUD/CHF	436	-639
 AUD/NZD	160	-305
 NZD/CAD	6	-114
 NZD/CHF	189	-430
 CNH/JPY	-	-