

スワップポイント一覧表(MT4 個人コース)






























2026年1月14日(水)

※1万通貨(0.1Lot)あたりのスワップポイント
(円)を表示しています。

※小数点以下は四捨五入されます。

※スワップポイントはインターバンク市場の取引に係る
受渡日を考慮した日数分を付与します。

単位:円






























取引通貨ペア	買いスワップ	売りスワップ
 USD/JPY	458	-845
 EUR/JPY	226	-492
 GBP/JPY	639	-1018
 AUD/JPY	282	-424
 NZD/JPY	108	-223
 CAD/JPY	127	-317
 CHF/JPY	-240	90
 EUR/USD	-414	246
 GBP/USD	-24	-57
 USD/CHF	498	-792
 EUR/GBP	-461	226
 AUD/USD	-118	6
 NZD/USD	-197	120
 USD/CAD	52	-77
 EUR/CAD	-53	-92
 EUR/CHF	320	-541
 EUR/AUD	-338	256
 EUR/NZD	-123	-62
 GBP/CAD	402	-495
 GBP/CHF	722	-1124
 GBP/AUD	24	-154
 GBP/NZD	343	-402
 CAD/CHF	140	-419
 AUD/CAD	148	-272
 AUD/CHF	318	-442
 AUD/NZD	106	-235
 NZD/CAD	-58	-40
 NZD/CHF	132	-324
 CNH/JPY	-15	-230

スワップポイント一覧表(MT5 個人コース)

2026年1月14日(水)

※1万通貨(0.1Lot)あたりのスワップポイント
(円)を表示しています。
※小数点以下は四捨五入されます。
※スワップポイントはインターバンク市場の取引に係る
受渡日を考慮した日数分を付与します。

単位:円






























取引通貨ペア	買いスワップ	売りスワップ
 USD/JPY	458	-845
 EUR/JPY	225	-492
 GBP/JPY	639	-1018
 AUD/JPY	282	-424
 NZD/JPY	108	-223
 CAD/JPY	127	-317
 CHF/JPY	-240	90
 EUR/USD	-414	246
 GBP/USD	-24	-57
 USD/CHF	498	-792
 EUR/GBP	-461	226
 AUD/USD	-118	6
 NZD/USD	-197	120
 USD/CAD	52	-77
 EUR/CAD	-53	-92
 EUR/CHF	320	-541
 EUR/AUD	-338	256
 EUR/NZD	-123	-62
 GBP/CAD	402	-495
 GBP/CHF	722	-1125
 GBP/AUD	24	-154
 GBP/NZD	343	-403
 CAD/CHF	139	-419
 AUD/CAD	148	-272
 AUD/CHF	317	-443
 AUD/NZD	106	-235
 NZD/CAD	-58	-40
 NZD/CHF	131	-324
 CNH/JPY	-	-

スワップポイント一覧表(MT4 法人コース)

2026年1月14日(水)

※1万通貨(0.1Lot)あたりのスワップポイント
(円)を表示しています。
※小数点以下は四捨五入されます。
※スワップポイントはインターバンク市場の取引に係る
受渡日を考慮した日数分を付与します。

単位:円






























取引通貨ペア	買いスワップ	売りスワップ
 USD/JPY	458	-845
 EUR/JPY	226	-492
 GBP/JPY	639	-1018
 AUD/JPY	282	-424
 NZD/JPY	108	-223
 CAD/JPY	127	-317
 CHF/JPY	-240	90
 EUR/USD	-414	246
 GBP/USD	-24	-57
 USD/CHF	498	-792
 EUR/GBP	-461	226
 AUD/USD	-118	6
 NZD/USD	-197	120
 USD/CAD	52	-77
 EUR/CAD	-53	-92
 EUR/CHF	320	-541
 EUR/AUD	-338	256
 EUR/NZD	-123	-62
 GBP/CAD	402	-495
 GBP/CHF	722	-1124
 GBP/AUD	24	-154
 GBP/NZD	343	-402
 CAD/CHF	140	-419
 AUD/CAD	148	-272
 AUD/CHF	318	-442
 AUD/NZD	106	-235
 NZD/CAD	-58	-40
 NZD/CHF	132	-324
 CNH/JPY	-15	-230

スワップポイント一覧表(MT5 法人コース)

2026年1月14日(水)

※1万通貨(0.1Lot)あたりのスワップポイント
(円)を表示しています。
※小数点以下は四捨五入されます。
※スワップポイントはインターバンク市場の取引に係る
受渡日を考慮した日数分を付与します。

単位:円

取引通貨ペア	買いスワップ	売りスワップ
 USD/JPY	458	-845
 EUR/JPY	225	-492
 GBP/JPY	639	-1018
 AUD/JPY	282	-424
 NZD/JPY	108	-223
 CAD/JPY	127	-317
 CHF/JPY	-240	90
 EUR/USD	-414	246
 GBP/USD	-24	-57
 USD/CHF	498	-792
 EUR/GBP	-461	226
 AUD/USD	-118	6
 NZD/USD	-197	120
 USD/CAD	52	-77
 EUR/CAD	-53	-92
 EUR/CHF	320	-541
 EUR/AUD	-338	256
 EUR/NZD	-123	-62
 GBP/CAD	402	-495
 GBP/CHF	722	-1125
 GBP/AUD	24	-154
 GBP/NZD	343	-403
 CAD/CHF	139	-419
 AUD/CAD	148	-272
 AUD/CHF	317	-443
 AUD/NZD	106	-235
 NZD/CAD	-58	-40
 NZD/CHF	131	-324
 CNH/JPY	-	-