

スワップポイント一覧表(MT4 個人コース)






























2026年1月19日(月)

※1万通貨(0.1Lot)あたりのスワップポイント
(円)を表示しています。

※小数点以下は四捨五入されます。

※スワップポイントはインターバンク市場の取引に係る
受渡日を考慮した日数分を付与します。

単位:円

| 取引通貨ペア | 買いスワップ | 売りスワップ |
|---|--------|--------|
|  USD/JPY | 114 | -211 |
|  EUR/JPY | 56 | -123 |
|  GBP/JPY | 159 | -254 |
|  AUD/JPY | 71 | -106 |
|  NZD/JPY | 27 | -56 |
|  CAD/JPY | 32 | -79 |
|  CHF/JPY | -60 | 23 |
|  EUR/USD | -103 | 61 |
|  GBP/USD | -6 | -14 |
|  USD/CHF | 124 | -198 |
|  EUR/GBP | -115 | 56 |
|  AUD/USD | -29 | 1 |
|  NZD/USD | -50 | 30 |
|  USD/CAD | 52 | -77 |
|  EUR/CAD | -13 | -23 |
|  EUR/CHF | 80 | -135 |
|  EUR/AUD | -84 | 64 |
|  EUR/NZD | -31 | -15 |
|  GBP/CAD | 100 | -123 |
|  GBP/CHF | 180 | -280 |
|  GBP/AUD | 6 | -38 |
|  GBP/NZD | 86 | -100 |
|  CAD/CHF | 35 | -105 |
|  AUD/CAD | 37 | -68 |
|  AUD/CHF | 80 | -111 |
|  AUD/NZD | 27 | -59 |
|  NZD/CAD | -15 | -10 |
|  NZD/CHF | 33 | -82 |
|  CNH/JPY | -4 | -57 |

スワップポイント一覧表(MT5 個人コース)






























2026年1月19日(月)

※1万通貨(0.1Lot)あたりのスワップポイント
(円)を表示しています。

※小数点以下は四捨五入されます。

※スワップポイントはインターバンク市場の取引に係る
受渡日を考慮した日数分を付与します。

単位:円






























| 取引通貨ペア | 買いスワップ | 売りスワップ |
|---|--------|--------|
|  USD/JPY | 114 | -211 |
|  EUR/JPY | 56 | -123 |
|  GBP/JPY | 159 | -254 |
|  AUD/JPY | 71 | -106 |
|  NZD/JPY | 27 | -56 |
|  CAD/JPY | 32 | -79 |
|  CHF/JPY | -60 | 23 |
|  EUR/USD | -103 | 61 |
|  GBP/USD | -6 | -14 |
|  USD/CHF | 124 | -198 |
|  EUR/GBP | -115 | 56 |
|  AUD/USD | -29 | 1 |
|  NZD/USD | -50 | 30 |
|  USD/CAD | 52 | -77 |
|  EUR/CAD | -13 | -23 |
|  EUR/CHF | 80 | -135 |
|  EUR/AUD | -84 | 64 |
|  EUR/NZD | -31 | -15 |
|  GBP/CAD | 100 | -123 |
|  GBP/CHF | 180 | -280 |
|  GBP/AUD | 6 | -38 |
|  GBP/NZD | 85 | -100 |
|  CAD/CHF | 35 | -105 |
|  AUD/CAD | 37 | -68 |
|  AUD/CHF | 80 | -111 |
|  AUD/NZD | 27 | -59 |
|  NZD/CAD | -15 | -10 |
|  NZD/CHF | 33 | -82 |
|  CNH/JPY | - | - |

スワップポイント一覧表(MT4 法人コース)

2026年1月19日(月)

※1万通貨(0.1Lot)あたりのスワップポイント
(円)を表示しています。
※小数点以下は四捨五入されます。
※スワップポイントはインターバンク市場の取引に係る
受渡日を考慮した日数分を付与します。

単位:円






























| 取引通貨ペア | 買いスワップ | 売りスワップ |
|---|--------|--------|
|  USD/JPY | 114 | -211 |
|  EUR/JPY | 56 | -123 |
|  GBP/JPY | 159 | -254 |
|  AUD/JPY | 71 | -106 |
|  NZD/JPY | 27 | -56 |
|  CAD/JPY | 32 | -79 |
|  CHF/JPY | -60 | 23 |
|  EUR/USD | -103 | 61 |
|  GBP/USD | -6 | -14 |
|  USD/CHF | 124 | -198 |
|  EUR/GBP | -115 | 56 |
|  AUD/USD | -29 | 1 |
|  NZD/USD | -50 | 30 |
|  USD/CAD | 52 | -77 |
|  EUR/CAD | -13 | -23 |
|  EUR/CHF | 80 | -135 |
|  EUR/AUD | -84 | 64 |
|  EUR/NZD | -31 | -15 |
|  GBP/CAD | 100 | -123 |
|  GBP/CHF | 180 | -280 |
|  GBP/AUD | 6 | -38 |
|  GBP/NZD | 86 | -100 |
|  CAD/CHF | 35 | -105 |
|  AUD/CAD | 37 | -68 |
|  AUD/CHF | 80 | -111 |
|  AUD/NZD | 27 | -59 |
|  NZD/CAD | -15 | -10 |
|  NZD/CHF | 33 | -82 |
|  CNH/JPY | -4 | -57 |

スワップポイント一覧表(MT5 法人コース)

2026年1月19日(月)

※1万通貨(0.1Lot)あたりのスワップポイント
(円)を表示しています。
※小数点以下は四捨五入されます。
※スワップポイントはインターバンク市場の取引に係る
受渡日を考慮した日数分を付与します。

単位:円

| 取引通貨ペア | 買いスワップ | 売りスワップ |
|---|--------|--------|
|  USD/JPY | 114 | -211 |
|  EUR/JPY | 56 | -123 |
|  GBP/JPY | 159 | -254 |
|  AUD/JPY | 71 | -106 |
|  NZD/JPY | 27 | -56 |
|  CAD/JPY | 32 | -79 |
|  CHF/JPY | -60 | 23 |
|  EUR/USD | -103 | 61 |
|  GBP/USD | -6 | -14 |
|  USD/CHF | 124 | -198 |
|  EUR/GBP | -115 | 56 |
|  AUD/USD | -29 | 1 |
|  NZD/USD | -50 | 30 |
|  USD/CAD | 52 | -77 |
|  EUR/CAD | -13 | -23 |
|  EUR/CHF | 80 | -135 |
|  EUR/AUD | -84 | 64 |
|  EUR/NZD | -31 | -15 |
|  GBP/CAD | 100 | -123 |
|  GBP/CHF | 180 | -280 |
|  GBP/AUD | 6 | -38 |
|  GBP/NZD | 85 | -100 |
|  CAD/CHF | 35 | -105 |
|  AUD/CAD | 37 | -68 |
|  AUD/CHF | 80 | -111 |
|  AUD/NZD | 27 | -59 |
|  NZD/CAD | -15 | -10 |
|  NZD/CHF | 33 | -82 |
|  CNH/JPY | - | - |