






























スワップポイント一覧表(MT4 個人コース)

2026年1月21日(水)

※1万通貨(0.1Lot)あたりのスワップポイント
(円)を表示しています。
※小数点以下は四捨五入されます。
※スワップポイントはインターバンク市場の取引に係る
受渡日を考慮した日数分を付与します。

単位:円






























取引通貨ペア	買いスワップ	売りスワップ
 USD/JPY	323	-594
 EUR/JPY	154	-370
 GBP/JPY	443	-762
 AUD/JPY	274	-428
 NZD/JPY	82	-170
 CAD/JPY	95	-238
 CHF/JPY	-163	68
 EUR/USD	-301	170
 GBP/USD	-18	-44
 USD/CHF	363	-570
 EUR/GBP	-347	170
 AUD/USD	-119	6
 NZD/USD	-143	77
 USD/CAD	51	-77
 EUR/CAD	-46	-69
 EUR/CHF	241	-401
 EUR/AUD	-350	257
 EUR/NZD	-100	-37
 GBP/CAD	301	-370
 GBP/CHF	540	-842
 GBP/AUD	24	-142
 GBP/NZD	230	-287
 CAD/CHF	114	-324
 AUD/CAD	153	-278
 AUD/CHF	327	-452
 AUD/NZD	132	-247
 NZD/CAD	-44	-62
 NZD/CHF	108	-247
 CNH/JPY	-11	-173

スワップポイント一覧表(MT5 個人コース)

2026年1月21日(水)

※1万通貨(0.1Lot)あたりのスワップポイント
(円)を表示しています。
※小数点以下は四捨五入されます。
※スワップポイントはインターバンク市場の取引に係る
受渡日を考慮した日数分を付与します。

単位:円






























取引通貨ペア	買いスワップ	売りスワップ
 USD/JPY	323	-594
 EUR/JPY	154	-370
 GBP/JPY	443	-762
 AUD/JPY	273	-428
 NZD/JPY	82	-170
 CAD/JPY	95	-238
 CHF/JPY	-162	68
 EUR/USD	-301	170
 GBP/USD	-18	-44
 USD/CHF	363	-570
 EUR/GBP	-347	170
 AUD/USD	-119	6
 NZD/USD	-143	77
 USD/CAD	51	-77
 EUR/CAD	-46	-69
 EUR/CHF	240	-401
 EUR/AUD	-349	257
 EUR/NZD	-100	-37
 GBP/CAD	301	-371
 GBP/CHF	540	-842
 GBP/AUD	24	-142
 GBP/NZD	230	-287
 CAD/CHF	114	-324
 AUD/CAD	153	-278
 AUD/CHF	327	-452
 AUD/NZD	132	-247
 NZD/CAD	-44	-62
 NZD/CHF	108	-247
 CNH/JPY	-	-

スワップポイント一覧表(MT4 法人コース)

2026年1月21日(水)

※1万通貨(0.1Lot)あたりのスワップポイント
(円)を表示しています。
※小数点以下は四捨五入されます。
※スワップポイントはインターバンク市場の取引に係る
受渡日を考慮した日数分を付与します。

単位:円






























取引通貨ペア	買いスワップ	売りスワップ
 USD/JPY	323	-594
 EUR/JPY	154	-370
 GBP/JPY	443	-762
 AUD/JPY	274	-428
 NZD/JPY	82	-170
 CAD/JPY	95	-238
 CHF/JPY	-163	68
 EUR/USD	-301	170
 GBP/USD	-18	-44
 USD/CHF	363	-570
 EUR/GBP	-347	170
 AUD/USD	-119	6
 NZD/USD	-143	77
 USD/CAD	51	-77
 EUR/CAD	-46	-69
 EUR/CHF	241	-401
 EUR/AUD	-350	257
 EUR/NZD	-100	-37
 GBP/CAD	301	-370
 GBP/CHF	540	-842
 GBP/AUD	24	-142
 GBP/NZD	230	-287
 CAD/CHF	114	-324
 AUD/CAD	153	-278
 AUD/CHF	327	-452
 AUD/NZD	132	-247
 NZD/CAD	-44	-62
 NZD/CHF	108	-247
 CNH/JPY	-11	-173

スワップポイント一覧表(MT5 法人コース)

2026年1月21日(水)

※1万通貨(0.1Lot)あたりのスワップポイント
(円)を表示しています。
※小数点以下は四捨五入されます。
※スワップポイントはインターバンク市場の取引に係る
受渡日を考慮した日数分を付与します。

単位:円

取引通貨ペア	買いスワップ	売りスワップ
 USD/JPY	323	-594
 EUR/JPY	154	-370
 GBP/JPY	443	-762
 AUD/JPY	273	-428
 NZD/JPY	82	-170
 CAD/JPY	95	-238
 CHF/JPY	-162	68
 EUR/USD	-301	170
 GBP/USD	-18	-44
 USD/CHF	363	-570
 EUR/GBP	-347	170
 AUD/USD	-119	6
 NZD/USD	-143	77
 USD/CAD	51	-77
 EUR/CAD	-46	-69
 EUR/CHF	240	-401
 EUR/AUD	-349	257
 EUR/NZD	-100	-37
 GBP/CAD	301	-371
 GBP/CHF	540	-842
 GBP/AUD	24	-142
 GBP/NZD	230	-287
 CAD/CHF	114	-324
 AUD/CAD	153	-278
 AUD/CHF	327	-452
 AUD/NZD	132	-247
 NZD/CAD	-44	-62
 NZD/CHF	108	-247
 CNH/JPY	-	-