






























スワップポイント一覧表(MT4 個人コース)

2026年3月31日(火)

※1万通貨(0.1Lot)あたりのスワップポイント  
(円)を表示しています。  
※小数点以下は四捨五入されます。  
※スワップポイントはインターバンク市場の取引に係る  
受渡日を考慮した日数分を付与します。

単位:円






























取引通貨ペア	買いスワップ	売りスワップ
 USD/JPY	101	-220
 EUR/JPY	204	-586
 GBP/JPY	554	-977
 AUD/JPY	411	-624
 NZD/JPY	151	-306
 CAD/JPY	106	-313
 CHF/JPY	-317	138
 EUR/USD	-509	306
 GBP/USD	-67	-87
 USD/CHF	617	-992
 EUR/GBP	-586	255
 AUD/USD	8	-96
 NZD/USD	-228	114
 USD/CAD	48	-85
 EUR/CAD	-76	-115
 EUR/CHF	408	-713
 EUR/AUD	-548	408
 EUR/NZD	-255	-102
 GBP/CAD	423	-554
 GBP/CHF	875	-1443
 GBP/AUD	-146	29
 GBP/NZD	335	-481
 CAD/CHF	174	-555
 AUD/CAD	231	-396
 AUD/CHF	502	-700
 AUD/NZD	183	-342
 NZD/CAD	-82	-111
 NZD/CHF	198	-431
 CNH/JPY	-23	-349

スワップポイント一覧表(MT5 個人コース)

2026年3月31日(火)

※1万通貨(0.1Lot)あたりのスワップポイント  
(円)を表示しています。  
※小数点以下は四捨五入されます。  
※スワップポイントはインターバンク市場の取引に係る  
受渡日を考慮した日数分を付与します。

単位:円






























取引通貨ペア	買いスワップ	売りスワップ
 USD/JPY	101	-220
 EUR/JPY	204	-586
 GBP/JPY	554	-978
 AUD/JPY	411	-624
 NZD/JPY	151	-306
 CAD/JPY	106	-313
 CHF/JPY	-317	138
 EUR/USD	-509	306
 GBP/USD	-67	-88
 USD/CHF	617	-992
 EUR/GBP	-586	255
 AUD/USD	8	-96
 NZD/USD	-228	114
 USD/CAD	48	-85
 EUR/CAD	-76	-115
 EUR/CHF	407	-713
 EUR/AUD	-548	408
 EUR/NZD	-255	-102
 GBP/CAD	423	-554
 GBP/CHF	874	-1444
 GBP/AUD	-146	29
 GBP/NZD	335	-481
 CAD/CHF	174	-555
 AUD/CAD	231	-396
 AUD/CHF	502	-700
 AUD/NZD	183	-342
 NZD/CAD	-82	-111
 NZD/CHF	197	-431
 CNH/JPY	-	-

スワップポイント一覧表(MT4 法人コース)

2026年3月31日(火)

※1万通貨(0.1Lot)あたりのスワップポイント  
(円)を表示しています。  
※小数点以下は四捨五入されます。  
※スワップポイントはインターバンク市場の取引に係る  
受渡日を考慮した日数分を付与します。

単位:円






























取引通貨ペア	買いスワップ	売りスワップ
 USD/JPY	101	-220
 EUR/JPY	204	-586
 GBP/JPY	554	-977
 AUD/JPY	377	-601
 NZD/JPY	151	-306
 CAD/JPY	106	-313
 CHF/JPY	-317	138
 EUR/USD	-509	306
 GBP/USD	-67	-87
 USD/CHF	617	-1014
 EUR/GBP	-586	267
 AUD/USD	-30	-96
 NZD/USD	-228	114
 USD/CAD	48	-85
 EUR/CAD	-76	-102
 EUR/CHF	408	-713
 EUR/AUD	-548	382
 EUR/NZD	-255	-102
 GBP/CAD	443	-542
 GBP/CHF	889	-1458
 GBP/AUD	-122	15
 GBP/NZD	335	-481
 CAD/CHF	174	-555
 AUD/CAD	231	-380
 AUD/CHF	502	-700
 AUD/NZD	183	-342
 NZD/CAD	-89	-111
 NZD/CHF	198	-431
 CNH/JPY	-23	-349

スワップポイント一覧表(MT5 法人コース)

2026年3月31日(火)

※1万通貨(0.1Lot)あたりのスワップポイント  
(円)を表示しています。  
※小数点以下は四捨五入されます。  
※スワップポイントはインターバンク市場の取引に係る  
受渡日を考慮した日数分を付与します。

単位:円

取引通貨ペア	買いスワップ	売りスワップ
 USD/JPY	101	-220
 EUR/JPY	204	-586
 GBP/JPY	554	-978
 AUD/JPY	377	-601
 NZD/JPY	151	-306
 CAD/JPY	106	-313
 CHF/JPY	-317	138
 EUR/USD	-509	306
 GBP/USD	-67	-88
 USD/CHF	617	-1014
 EUR/GBP	-586	267
 AUD/USD	-30	-96
 NZD/USD	-228	114
 USD/CAD	48	-85
 EUR/CAD	-76	-102
 EUR/CHF	407	-713
 EUR/AUD	-548	382
 EUR/NZD	-255	-102
 GBP/CAD	443	-543
 GBP/CHF	889	-1459
 GBP/AUD	-122	15
 GBP/NZD	335	-481
 CAD/CHF	174	-555
 AUD/CAD	231	-380
 AUD/CHF	502	-700
 AUD/NZD	183	-342
 NZD/CAD	-89	-111
 NZD/CHF	197	-431
 CNH/JPY	-	-