





























スワップポイント一覧表(MT4 個人コース)

2026年4月8日(水)

※1万通貨(0.1Lot)あたりのスワップポイント
(円)を表示しています。
※小数点以下は四捨五入されます。
※スワップポイントはインターバンク市場の取引に係る
受渡日を考慮した日数分を付与します。

単位:円






























取引通貨ペア	買いスワップ	売りスワップ
 USD/JPY	348	-529
 EUR/JPY	139	-339
 GBP/JPY	372	-593
 AUD/JPY	297	-400
 NZD/JPY	104	-200
 CAD/JPY	95	-248
 CHF/JPY	-195	92
 EUR/USD	-308	227
 GBP/USD	-35	-53
 USD/CHF	370	-595
 EUR/GBP	-354	170
 AUD/USD	9	-71
 NZD/USD	-138	69
 USD/CAD	48	-85
 EUR/CAD	-46	-69
 EUR/CHF	247	-432
 EUR/AUD	-347	247
 EUR/NZD	-154	-39
 GBP/CAD	274	-354
 GBP/CHF	549	-876
 GBP/AUD	-89	18
 GBP/NZD	186	-283
 CAD/CHF	143	-334
 AUD/CAD	141	-242
 AUD/CHF	307	-428
 AUD/NZD	93	-195
 NZD/CAD	-46	-73
 NZD/CHF	138	-262
 CNH/JPY	-12	-176

スワップポイント一覧表(MT5 個人コース)

2026年4月8日(水)

※1万通貨(0.1Lot)あたりのスワップポイント
(円)を表示しています。
※小数点以下は四捨五入されます。
※スワップポイントはインターバンク市場の取引に係る
受渡日を考慮した日数分を付与します。

単位:円






























取引通貨ペア	買いスワップ	売りスワップ
 USD/JPY	347	-529
 EUR/JPY	139	-339
 GBP/JPY	372	-593
 AUD/JPY	297	-400
 NZD/JPY	104	-200
 CAD/JPY	95	-248
 CHF/JPY	-195	92
 EUR/USD	-308	227
 GBP/USD	-35	-53
 USD/CHF	370	-595
 EUR/GBP	-354	170
 AUD/USD	9	-71
 NZD/USD	-138	69
 USD/CAD	48	-85
 EUR/CAD	-46	-69
 EUR/CHF	246	-432
 EUR/AUD	-347	247
 EUR/NZD	-154	-39
 GBP/CAD	274	-354
 GBP/CHF	549	-877
 GBP/AUD	-88	18
 GBP/NZD	186	-283
 CAD/CHF	143	-334
 AUD/CAD	141	-242
 AUD/CHF	307	-428
 AUD/NZD	93	-196
 NZD/CAD	-46	-73
 NZD/CHF	138	-262
 CNH/JPY	-	-

スワップポイント一覧表(MT4 法人コース)

2026年4月8日(水)

※1万通貨(0.1Lot)あたりのスワップポイント
(円)を表示しています。
※小数点以下は四捨五入されます。
※スワップポイントはインターバンク市場の取引に係る
受渡日を考慮した日数分を付与します。

単位:円






























取引通貨ペア	買いスワップ	売りスワップ
 USD/JPY	348	-529
 EUR/JPY	139	-339
 GBP/JPY	372	-593
 AUD/JPY	297	-400
 NZD/JPY	104	-200
 CAD/JPY	95	-248
 CHF/JPY	-195	92
 EUR/USD	-308	227
 GBP/USD	-35	-53
 USD/CHF	370	-595
 EUR/GBP	-354	170
 AUD/USD	9	-71
 NZD/USD	-138	69
 USD/CAD	48	-85
 EUR/CAD	-46	-69
 EUR/CHF	247	-432
 EUR/AUD	-347	247
 EUR/NZD	-154	-39
 GBP/CAD	274	-354
 GBP/CHF	549	-876
 GBP/AUD	-89	18
 GBP/NZD	186	-283
 CAD/CHF	143	-334
 AUD/CAD	141	-242
 AUD/CHF	307	-428
 AUD/NZD	93	-195
 NZD/CAD	-46	-73
 NZD/CHF	138	-262
 CNH/JPY	-12	-176

スワップポイント一覧表(MT5 法人コース)

2026年4月8日(水)

※1万通貨(0.1Lot)あたりのスワップポイント
(円)を表示しています。
※小数点以下は四捨五入されます。
※スワップポイントはインターバンク市場の取引に係る
受渡日を考慮した日数分を付与します。

単位:円

取引通貨ペア	買いスワップ	売りスワップ
 USD/JPY	347	-529
 EUR/JPY	139	-339
 GBP/JPY	372	-593
 AUD/JPY	297	-400
 NZD/JPY	104	-200
 CAD/JPY	95	-248
 CHF/JPY	-195	92
 EUR/USD	-308	227
 GBP/USD	-35	-53
 USD/CHF	370	-595
 EUR/GBP	-354	170
 AUD/USD	9	-71
 NZD/USD	-138	69
 USD/CAD	48	-85
 EUR/CAD	-46	-69
 EUR/CHF	246	-432
 EUR/AUD	-347	247
 EUR/NZD	-154	-39
 GBP/CAD	274	-354
 GBP/CHF	549	-877
 GBP/AUD	-88	18
 GBP/NZD	186	-283
 CAD/CHF	143	-334
 AUD/CAD	141	-242
 AUD/CHF	307	-428
 AUD/NZD	93	-196
 NZD/CAD	-46	-73
 NZD/CHF	138	-262
 CNH/JPY	-	-