






























スワップポイント一覧表(MT4 個人コース)

2026年4月15日(水)

※1万通貨(0.1Lot)あたりのスワップポイント
(円)を表示しています。
※小数点以下は四捨五入されます。
※スワップポイントはインターバンク市場の取引に係る
受渡日を考慮した日数分を付与します。

単位:円






























取引通貨ペア	買いスワップ	売りスワップ
 USD/JPY	348	-503
 EUR/JPY	156	-344
 GBP/JPY	413	-602
 AUD/JPY	318	-432
 NZD/JPY	121	-208
 CAD/JPY	92	-251
 CHF/JPY	-198	93
 EUR/USD	-305	227
 GBP/USD	-32	-54
 USD/CHF	371	-596
 EUR/GBP	-375	188
 AUD/USD	10	-78
 NZD/USD	-141	71
 USD/CAD	49	-85
 EUR/CAD	-55	-70
 EUR/CHF	250	-438
 EUR/AUD	-367	250
 EUR/NZD	-125	-19
 GBP/CAD	288	-368
 GBP/CHF	557	-889
 GBP/AUD	-108	18
 GBP/NZD	189	-288
 CAD/CHF	145	-337
 AUD/CAD	144	-252
 AUD/CHF	314	-447
 AUD/NZD	95	-204
 NZD/CAD	-47	-74
 NZD/CHF	153	-259
 CNH/JPY	-12	-177

スワップポイント一覧表(MT5 個人コース)

2026年4月15日(水)

※1万通貨(0.1Lot)あたりのスワップポイント
(円)を表示しています。
※小数点以下は四捨五入されます。
※スワップポイントはインターバンク市場の取引に係る
受渡日を考慮した日数分を付与します。

単位:円






























取引通貨ペア	買いスワップ	売りスワップ
 USD/JPY	348	-504
 EUR/JPY	156	-344
 GBP/JPY	413	-602
 AUD/JPY	318	-432
 NZD/JPY	121	-208
 CAD/JPY	92	-251
 CHF/JPY	-198	93
 EUR/USD	-305	227
 GBP/USD	-32	-54
 USD/CHF	371	-596
 EUR/GBP	-375	188
 AUD/USD	9	-78
 NZD/USD	-141	71
 USD/CAD	49	-85
 EUR/CAD	-55	-70
 EUR/CHF	250	-438
 EUR/AUD	-367	250
 EUR/NZD	-125	-19
 GBP/CAD	287	-368
 GBP/CHF	557	-890
 GBP/AUD	-108	18
 GBP/NZD	189	-288
 CAD/CHF	145	-338
 AUD/CAD	144	-252
 AUD/CHF	313	-447
 AUD/NZD	95	-204
 NZD/CAD	-47	-74
 NZD/CHF	153	-259
 CNH/JPY	-	-

スワップポイント一覧表(MT4 法人コース)

2026年4月15日(水)

※1万通貨(0.1Lot)あたりのスワップポイント
(円)を表示しています。
※小数点以下は四捨五入されます。
※スワップポイントはインターバンク市場の取引に係る
受渡日を考慮した日数分を付与します。

単位:円






























取引通貨ペア	買いスワップ	売りスワップ
 USD/JPY	348	-503
 EUR/JPY	156	-344
 GBP/JPY	413	-602
 AUD/JPY	318	-432
 NZD/JPY	121	-208
 CAD/JPY	92	-251
 CHF/JPY	-198	93
 EUR/USD	-305	227
 GBP/USD	-32	-54
 USD/CHF	371	-596
 EUR/GBP	-375	188
 AUD/USD	10	-78
 NZD/USD	-141	71
 USD/CAD	49	-85
 EUR/CAD	-55	-70
 EUR/CHF	250	-438
 EUR/AUD	-367	250
 EUR/NZD	-125	-19
 GBP/CAD	288	-368
 GBP/CHF	557	-889
 GBP/AUD	-108	18
 GBP/NZD	189	-288
 CAD/CHF	145	-337
 AUD/CAD	144	-252
 AUD/CHF	314	-447
 AUD/NZD	95	-204
 NZD/CAD	-47	-74
 NZD/CHF	153	-259
 CNH/JPY	-12	-177

スワップポイント一覧表(MT5 法人コース)

2026年4月15日(水)

※1万通貨(0.1Lot)あたりのスワップポイント
(円)を表示しています。
※小数点以下は四捨五入されます。
※スワップポイントはインターバンク市場の取引に係る
受渡日を考慮した日数分を付与します。

単位:円

取引通貨ペア	買いスワップ	売りスワップ
 USD/JPY	348	-504
 EUR/JPY	156	-344
 GBP/JPY	413	-602
 AUD/JPY	318	-432
 NZD/JPY	121	-208
 CAD/JPY	92	-251
 CHF/JPY	-198	93
 EUR/USD	-305	227
 GBP/USD	-32	-54
 USD/CHF	371	-596
 EUR/GBP	-375	188
 AUD/USD	9	-78
 NZD/USD	-141	71
 USD/CAD	49	-85
 EUR/CAD	-55	-70
 EUR/CHF	250	-438
 EUR/AUD	-367	250
 EUR/NZD	-125	-19
 GBP/CAD	287	-368
 GBP/CHF	557	-890
 GBP/AUD	-108	18
 GBP/NZD	189	-288
 CAD/CHF	145	-338
 AUD/CAD	144	-252
 AUD/CHF	313	-447
 AUD/NZD	95	-204
 NZD/CAD	-47	-74
 NZD/CHF	153	-259
 CNH/JPY	-	-