






























スワップポイント一覧表(MT4 個人コース)

2026年4月20日(月)

※1万通貨(0.1Lot)あたりのスワップポイント  
(円)を表示しています。  
※小数点以下は四捨五入されます。  
※スワップポイントはインターバンク市場の取引に係る  
受渡日を考慮した日数分を付与します。

単位:円






























| 取引通貨ペア  | 買いスワップ | 売りスワップ |
|---|--------|--------|
|  USD/JPY   | 116    | -168   |
|  EUR/JPY   | 52     | -114   |
|  GBP/JPY   | 137    | -200   |
|  AUD/JPY   | 106    | -144   |
|  NZD/JPY   | 40     | -69    |
|  CAD/JPY   | 31     | -84    |
|  CHF/JPY   | -66    | 31     |
|  EUR/USD   | -101   | 75     |
|  GBP/USD   | -11    | -18    |
|  USD/CHF  | 124    | -199   |
|  EUR/GBP | -125   | 62     |
|  AUD/USD | 3      | -26    |
|  NZD/USD | -47    | 23     |
|  USD/CAD | 49     | -85    |
|  EUR/CAD | -18    | -23    |
|  EUR/CHF | 83     | -146   |
|  EUR/AUD | -122   | 83     |
|  EUR/NZD | -42    | -6     |
|  GBP/CAD | 96     | -122   |
|  GBP/CHF | 185    | -296   |
|  GBP/AUD | -36    | 6      |
|  GBP/NZD | 63     | -96    |
|  CAD/CHF | 49     | -113   |
|  AUD/CAD | 48     | -84    |
|  AUD/CHF | 105    | -149   |
|  AUD/NZD | 32     | -68    |
|  NZD/CAD | -16    | -25    |
|  NZD/CHF | 51     | -86    |
|  CNH/JPY | -4     | -59    |

スワップポイント一覧表(MT5 個人コース)

2026年4月20日(月)

※1万通貨(0.1Lot)あたりのスワップポイント  
(円)を表示しています。  
※小数点以下は四捨五入されます。  
※スワップポイントはインターバンク市場の取引に係る  
受渡日を考慮した日数分を付与します。

単位:円






























| 取引通貨ペア  | 買いスワップ | 売りスワップ |
|---|--------|--------|
|  USD/JPY   | 116    | -168   |
|  EUR/JPY   | 52     | -114   |
|  GBP/JPY   | 137    | -200   |
|  AUD/JPY   | 106    | -144   |
|  NZD/JPY   | 40     | -69    |
|  CAD/JPY   | 31     | -84    |
|  CHF/JPY   | -66    | 31     |
|  EUR/USD   | -101   | 75     |
|  GBP/USD   | -11    | -18    |
|  USD/CHF  | 123    | -199   |
|  EUR/GBP | -125   | 62     |
|  AUD/USD | 3      | -26    |
|  NZD/USD | -47    | 23     |
|  USD/CAD | 49     | -85    |
|  EUR/CAD | -18    | -23    |
|  EUR/CHF | 83     | -146   |
|  EUR/AUD | -122   | 83     |
|  EUR/NZD | -42    | -6     |
|  GBP/CAD | 96     | -122   |
|  GBP/CHF | 185    | -296   |
|  GBP/AUD | -36    | 6      |
|  GBP/NZD | 63     | -96    |
|  CAD/CHF | 48     | -113   |
|  AUD/CAD | 48     | -84    |
|  AUD/CHF | 104    | -149   |
|  AUD/NZD | 32     | -68    |
|  NZD/CAD | -16    | -25    |
|  NZD/CHF | 51     | -86    |
|  CNH/JPY | -      | -      |

スワップポイント一覧表(MT4 法人コース)

2026年4月20日(月)

※1万通貨(0.1Lot)あたりのスワップポイント  
(円)を表示しています。  
※小数点以下は四捨五入されます。  
※スワップポイントはインターバンク市場の取引に係る  
受渡日を考慮した日数分を付与します。

単位:円






























| 取引通貨ペア  | 買いスワップ | 売りスワップ |
|---|--------|--------|
|  USD/JPY   | 116    | -168   |
|  EUR/JPY   | 52     | -114   |
|  GBP/JPY   | 137    | -200   |
|  AUD/JPY   | 106    | -144   |
|  NZD/JPY   | 40     | -69    |
|  CAD/JPY   | 31     | -84    |
|  CHF/JPY   | -66    | 31     |
|  EUR/USD   | -101   | 75     |
|  GBP/USD   | -11    | -18    |
|  USD/CHF  | 124    | -199   |
|  EUR/GBP | -125   | 62     |
|  AUD/USD | 3      | -26    |
|  NZD/USD | -47    | 23     |
|  USD/CAD | 49     | -85    |
|  EUR/CAD | -18    | -23    |
|  EUR/CHF | 83     | -146   |
|  EUR/AUD | -122   | 83     |
|  EUR/NZD | -42    | -6     |
|  GBP/CAD | 96     | -122   |
|  GBP/CHF | 185    | -296   |
|  GBP/AUD | -36    | 6      |
|  GBP/NZD | 63     | -96    |
|  CAD/CHF | 49     | -113   |
|  AUD/CAD | 48     | -84    |
|  AUD/CHF | 105    | -149   |
|  AUD/NZD | 32     | -68    |
|  NZD/CAD | -16    | -25    |
|  NZD/CHF | 51     | -86    |
|  CNH/JPY | -4     | -59    |

スワップポイント一覧表(MT5 法人コース)

2026年4月20日(月)

※1万通貨(0.1Lot)あたりのスワップポイント  
(円)を表示しています。  
※小数点以下は四捨五入されます。  
※スワップポイントはインターバンク市場の取引に係る  
受渡日を考慮した日数分を付与します。

単位:円

| 取引通貨ペア  | 買いスワップ | 売りスワップ |
|---|--------|--------|
|  USD/JPY   | 116    | -168   |
|  EUR/JPY   | 52     | -114   |
|  GBP/JPY   | 137    | -200   |
|  AUD/JPY   | 106    | -144   |
|  NZD/JPY   | 40     | -69    |
|  CAD/JPY   | 31     | -84    |
|  CHF/JPY   | -66    | 31     |
|  EUR/USD   | -101   | 75     |
|  GBP/USD   | -11    | -18    |
|  USD/CHF  | 123    | -199   |
|  EUR/GBP | -125   | 62     |
|  AUD/USD | 3      | -26    |
|  NZD/USD | -47    | 23     |
|  USD/CAD | 49     | -85    |
|  EUR/CAD | -18    | -23    |
|  EUR/CHF | 83     | -146   |
|  EUR/AUD | -122   | 83     |
|  EUR/NZD | -42    | -6     |
|  GBP/CAD | 96     | -122   |
|  GBP/CHF | 185    | -296   |
|  GBP/AUD | -36    | 6      |
|  GBP/NZD | 63     | -96    |
|  CAD/CHF | 48     | -113   |
|  AUD/CAD | 48     | -84    |
|  AUD/CHF | 104    | -149   |
|  AUD/NZD | 32     | -68    |
|  NZD/CAD | -16    | -25    |
|  NZD/CHF | 51     | -86    |
|  CNH/JPY | -      | -      |