






























スワップポイント一覧表(MT4 個人コース)

2026年4月22日(水)

※1万通貨(0.1Lot)あたりのスワップポイント
(円)を表示しています。
※小数点以下は四捨五入されます。
※スワップポイントはインターバンク市場の取引に係る
受渡日を考慮した日数分を付与します。

単位:円






























取引通貨ペア	買いスワップ	売りスワップ
 USD/JPY	332	-492
 EUR/JPY	156	-342
 GBP/JPY	395	-589
 AUD/JPY	410	-520
 NZD/JPY	157	-277
 CAD/JPY	92	-253
 CHF/JPY	-198	93
 EUR/USD	-303	218
 GBP/USD	-32	-45
 USD/CHF	365	-585
 EUR/GBP	-358	171
 AUD/USD	25	-105
 NZD/USD	-183	91
 USD/CAD	49	-85
 EUR/CAD	-47	-82
 EUR/CHF	249	-436
 EUR/AUD	-498	363
 EUR/NZD	-154	-25
 GBP/CAD	278	-368
 GBP/CHF	547	-888
 GBP/AUD	-139	60
 GBP/NZD	251	-383
 CAD/CHF	126	-340
 AUD/CAD	193	-336
 AUD/CHF	419	-596
 AUD/NZD	133	-279
 NZD/CAD	-15	-66
 NZD/CHF	188	-345
 CNH/JPY	-12	-177

スワップポイント一覧表(MT5 個人コース)

2026年4月22日(水)

※1万通貨(0.1Lot)あたりのスワップポイント
(円)を表示しています。
※小数点以下は四捨五入されます。
※スワップポイントはインターバンク市場の取引に係る
受渡日を考慮した日数分を付与します。

単位:円






























取引通貨ペア	買いスワップ	売りスワップ
 USD/JPY	332	-492
 EUR/JPY	156	-342
 GBP/JPY	395	-589
 AUD/JPY	410	-520
 NZD/JPY	157	-277
 CAD/JPY	92	-253
 CHF/JPY	-198	93
 EUR/USD	-303	218
 GBP/USD	-32	-45
 USD/CHF	365	-585
 EUR/GBP	-358	171
 AUD/USD	25	-105
 NZD/USD	-183	91
 USD/CAD	49	-85
 EUR/CAD	-47	-82
 EUR/CHF	249	-436
 EUR/AUD	-498	363
 EUR/NZD	-153	-25
 GBP/CAD	278	-368
 GBP/CHF	547	-889
 GBP/AUD	-139	60
 GBP/NZD	251	-383
 CAD/CHF	126	-340
 AUD/CAD	193	-336
 AUD/CHF	419	-597
 AUD/NZD	133	-279
 NZD/CAD	-15	-66
 NZD/CHF	188	-345
 CNH/JPY	-	-

スワップポイント一覧表(MT4 法人コース)

2026年4月22日(水)

※1万通貨(0.1Lot)あたりのスワップポイント
(円)を表示しています。
※小数点以下は四捨五入されます。
※スワップポイントはインターバンク市場の取引に係る
受渡日を考慮した日数分を付与します。

単位:円






























取引通貨ペア	買いスワップ	売りスワップ
 USD/JPY	332	-492
 EUR/JPY	156	-342
 GBP/JPY	395	-589
 AUD/JPY	410	-520
 NZD/JPY	157	-277
 CAD/JPY	92	-253
 CHF/JPY	-198	93
 EUR/USD	-303	218
 GBP/USD	-32	-45
 USD/CHF	365	-585
 EUR/GBP	-358	171
 AUD/USD	25	-105
 NZD/USD	-183	91
 USD/CAD	49	-85
 EUR/CAD	-47	-82
 EUR/CHF	249	-436
 EUR/AUD	-498	363
 EUR/NZD	-154	-25
 GBP/CAD	278	-368
 GBP/CHF	547	-888
 GBP/AUD	-139	60
 GBP/NZD	251	-383
 CAD/CHF	126	-340
 AUD/CAD	193	-336
 AUD/CHF	419	-596
 AUD/NZD	133	-279
 NZD/CAD	-15	-66
 NZD/CHF	188	-345
 CNH/JPY	-12	-177

スワップポイント一覧表(MT5 法人コース)

2026年4月22日(水)

※1万通貨(0.1Lot)あたりのスワップポイント
(円)を表示しています。
※小数点以下は四捨五入されます。
※スワップポイントはインターバンク市場の取引に係る
受渡日を考慮した日数分を付与します。

単位:円

取引通貨ペア	買いスワップ	売りスワップ
 USD/JPY	332	-492
 EUR/JPY	156	-342
 GBP/JPY	395	-589
 AUD/JPY	410	-520
 NZD/JPY	157	-277
 CAD/JPY	92	-253
 CHF/JPY	-198	93
 EUR/USD	-303	218
 GBP/USD	-32	-45
 USD/CHF	365	-585
 EUR/GBP	-358	171
 AUD/USD	25	-105
 NZD/USD	-183	91
 USD/CAD	49	-85
 EUR/CAD	-47	-82
 EUR/CHF	249	-436
 EUR/AUD	-498	363
 EUR/NZD	-153	-25
 GBP/CAD	278	-368
 GBP/CHF	547	-889
 GBP/AUD	-139	60
 GBP/NZD	251	-383
 CAD/CHF	126	-340
 AUD/CAD	193	-336
 AUD/CHF	419	-597
 AUD/NZD	133	-279
 NZD/CAD	-15	-66
 NZD/CHF	188	-345
 CNH/JPY	-	-