

スワップポイント一覧表(MT4 個人コース)

2026年5月6日(水)

※1万通貨(0.1Lot)あたりのスワップポイント  
(円)を表示しています。  
※小数点以下は四捨五入されます。  
※スワップポイントはインターバンク市場の取引に係る  
受渡日を考慮した日数分を付与します。

単位:円

| 取引通貨ペア  | 買いスワップ | 売りスワップ |
|---------|--------|--------|
| USD/JPY | 327    | -489   |
| EUR/JPY | 129    | -330   |
| GBP/JPY | 399    | -585   |
| AUD/JPY | 282    | -375   |
| NZD/JPY | 102    | -195   |
| CAD/JPY | 90     | -234   |
| CHF/JPY | -188   | 84     |
| EUR/USD | -300   | 210    |
| GBP/USD | -33    | -45    |
| USD/CHF | 366    | -591   |
| EUR/GBP | -345   | 162    |
| AUD/USD | 15     | -75    |
| NZD/USD | -135   | 69     |
| USD/CAD | 43     | -80    |
| EUR/CAD | -60    | -54    |
| EUR/CHF | 243    | -426   |
| EUR/AUD | -354   | 261    |
| EUR/NZD | -123   | -30    |
| GBP/CAD | 276    | -363   |
| GBP/CHF | 549    | -885   |
| GBP/AUD | -111   | 45     |
| GBP/NZD | 180    | -282   |
| CAD/CHF | 105    | -324   |
| AUD/CAD | 150    | -237   |
| AUD/CHF | 330    | -462   |
| AUD/NZD | 123    | -222   |
| NZD/CAD | -18    | -39    |
| NZD/CHF | 135    | -255   |
| CNH/JPY | -12    | -174   |

スワップポイント一覧表(MT5 個人コース)

2026年5月6日(水)

※1万通貨(0.1Lot)あたりのスワップポイント  
(円)を表示しています。  
※小数点以下は四捨五入されます。  
※スワップポイントはインターバンク市場の取引に係る  
受渡日を考慮した日数分を付与します。

単位:円






























| 取引通貨ペア  | 買いスワップ | 売りスワップ |
|---------|--------|--------|
| USD/JPY | 327    | -489   |
| EUR/JPY | 129    | -330   |
| GBP/JPY | 399    | -585   |
| AUD/JPY | 282    | -375   |
| NZD/JPY | 102    | -195   |
| CAD/JPY | 90     | -234   |
| CHF/JPY | -188   | 84     |
| EUR/USD | -300   | 210    |
| GBP/USD | -33    | -45    |
| USD/CHF | 366    | -591   |
| EUR/GBP | -345   | 162    |
| AUD/USD | 15     | -75    |
| NZD/USD | -135   | 66     |
| USD/CAD | 43     | -80    |
| EUR/CAD | -60    | -54    |
| EUR/CHF | 243    | -426   |
| EUR/AUD | -354   | 261    |
| EUR/NZD | -123   | -30    |
| GBP/CAD | 276    | -363   |
| GBP/CHF | 549    | -885   |
| GBP/AUD | -111   | 45     |
| GBP/NZD | 180    | -282   |
| CAD/CHF | 105    | -324   |
| AUD/CAD | 150    | -237   |
| AUD/CHF | 330    | -462   |
| AUD/NZD | 123    | -222   |
| NZD/CAD | -18    | -39    |
| NZD/CHF | 135    | -255   |
| CNH/JPY | -12    | -174   |

スワップポイント一覧表(MT4 法人コース)

2026年5月6日(水)

※1万通貨(0.1Lot)あたりのスワップポイント  
(円)を表示しています。  
※小数点以下は四捨五入されます。  
※スワップポイントはインターバンク市場の取引に係る  
受渡日を考慮した日数分を付与します。

単位:円






























| 取引通貨ペア  | 買いスワップ | 売りスワップ |
|---|--------|--------|
|  USD/JPY   | 327    | -489   |
|  EUR/JPY   | 129    | -330   |
|  GBP/JPY   | 399    | -585   |
|  AUD/JPY   | 282    | -375   |
|  NZD/JPY   | 102    | -195   |
|  CAD/JPY   | 90     | -234   |
|  CHF/JPY   | -188   | 84     |
|  EUR/USD   | -300   | 210    |
|  GBP/USD   | -33    | -45    |
|  USD/CHF   | 366    | -591   |
|  EUR/GBP  | -345   | 162    |
|  AUD/USD | 15     | -75    |
|  NZD/USD | -135   | 69     |
|  USD/CAD | 43     | -80    |
|  EUR/CAD | -80    | -54    |
|  EUR/CHF | 243    | -426   |
|  EUR/AUD | -354   | 261    |
|  EUR/NZD | -123   | -30    |
|  GBP/CAD | 276    | -363   |
|  GBP/CHF | 549    | -885   |
|  GBP/AUD | -111   | 45     |
|  GBP/NZD | 180    | -282   |
|  CAD/CHF | 105    | -324   |
|  AUD/CAD | 150    | -237   |
|  AUD/CHF | 330    | -462   |
|  AUD/NZD | 123    | -222   |
|  NZD/CAD | -18    | -39    |
|  NZD/CHF | 135    | -255   |
|  CNH/JPY | -12    | -174   |

スワップポイント一覧表(MT5 法人コース)

2026年5月6日(水)

※1万通貨(0.1Lot)あたりのスワップポイント  
(円)を表示しています。  
※小数点以下は四捨五入されます。  
※スワップポイントはインターバンク市場の取引に係る  
受渡日を考慮した日数分を付与します。

単位:円

| 取引通貨ペア  | 買いスワップ | 売りスワップ |
|---|--------|--------|
|  USD/JPY   | 327    | -489   |
|  EUR/JPY   | 129    | -330   |
|  GBP/JPY   | 399    | -585   |
|  AUD/JPY   | 282    | -375   |
|  NZD/JPY   | 102    | -195   |
|  CAD/JPY   | 90     | -234   |
|  CHF/JPY   | -188   | 84     |
|  EUR/USD   | -300   | 210    |
|  GBP/USD   | -33    | -45    |
|  USD/CHF   | 366    | -591   |
|  EUR/GBP  | -345   | 162    |
|  AUD/USD | 15     | -75    |
|  NZD/USD | -135   | 66     |
|  USD/CAD | 43     | -80    |
|  EUR/CAD | -60    | -54    |
|  EUR/CHF | 243    | -426   |
|  EUR/AUD | -354   | 261    |
|  EUR/NZD | -123   | -30    |
|  GBP/CAD | 276    | -363   |
|  GBP/CHF | 549    | -885   |
|  GBP/AUD | -111   | 45     |
|  GBP/NZD | 180    | -282   |
|  CAD/CHF | 105    | -324   |
|  AUD/CAD | 150    | -237   |
|  AUD/CHF | 330    | -462   |
|  AUD/NZD | 123    | -222   |
|  NZD/CAD | -18    | -39    |
|  NZD/CHF | 135    | -255   |
|  CNH/JPY | -12    | -174   |