






























スワップポイント一覧表(MT4 個人コース)

2026年5月13日(水)

※1万通貨(0.1Lot)あたりのスワップポイント
(円)を表示しています。
※小数点以下は四捨五入されます。
※スワップポイントはインターバンク市場の取引に係る
受渡日を考慮した日数分を付与します。

単位:円






























取引通貨ペア	買いスワップ	売りスワップ
 USD/JPY	318	-480
 EUR/JPY	116	-316
 GBP/JPY	391	-578
 AUD/JPY	277	-368
 NZD/JPY	98	-195
 CAD/JPY	122	-314
 CHF/JPY	0	0
 EUR/USD	-301	200
 GBP/USD	-30	-53
 USD/CHF	0	0
 EUR/GBP	-354	162
 AUD/USD	29	-88
 NZD/USD	-137	68
 USD/CAD	39	-79
 EUR/CAD	-80	-72
 EUR/CHF	0	0
 EUR/AUD	-358	262
 EUR/NZD	-139	-15
 GBP/CAD	356	-427
 GBP/CHF	0	0
 GBP/AUD	-133	52
 GBP/NZD	181	-285
 CAD/CHF	0	0
 AUD/CAD	204	-344
 AUD/CHF	0	0
 AUD/NZD	124	-210
 NZD/CAD	-31	-52
 NZD/CHF	0	0
 CNH/JPY	-12	-176

スワップポイント一覧表(MT5 個人コース)

2026年5月13日(水)

※1万通貨(0.1Lot)あたりのスワップポイント
(円)を表示しています。
※小数点以下は四捨五入されます。
※スワップポイントはインターバンク市場の取引に係る
受渡日を考慮した日数分を付与します。

単位:円






























取引通貨ペア	買いスワップ	売りスワップ
 USD/JPY	318	-480
 EUR/JPY	116	-316
 GBP/JPY	391	-578
 AUD/JPY	277	-368
 NZD/JPY	98	-195
 CAD/JPY	122	-314
 CHF/JPY	0	0
 EUR/USD	-300	200
 GBP/USD	-30	-53
 USD/CHF	0	0
 EUR/GBP	-354	162
 AUD/USD	29	-88
 NZD/USD	-137	68
 USD/CAD	39	-79
 EUR/CAD	-80	-72
 EUR/CHF	0	0
 EUR/AUD	-357	262
 EUR/NZD	-139	-15
 GBP/CAD	356	-427
 GBP/CHF	0	0
 GBP/AUD	-133	52
 GBP/NZD	181	-285
 CAD/CHF	0	0
 AUD/CAD	204	-344
 AUD/CHF	0	0
 AUD/NZD	124	-210
 NZD/CAD	-31	-52
 NZD/CHF	0	0
 CNH/JPY	-	-

スワップポイント一覧表(MT4 法人コース)

2026年5月13日(水)

※1万通貨(0.1Lot)あたりのスワップポイント
(円)を表示しています。
※小数点以下は四捨五入されます。
※スワップポイントはインターバンク市場の取引に係る
受渡日を考慮した日数分を付与します。

単位:円






























取引通貨ペア	買いスワップ	売りスワップ
 USD/JPY	318	-480
 EUR/JPY	116	-316
 GBP/JPY	391	-578
 AUD/JPY	277	-368
 NZD/JPY	98	-195
 CAD/JPY	122	-314
 CHF/JPY	0	0
 EUR/USD	-301	200
 GBP/USD	-30	-53
 USD/CHF	0	0
 EUR/GBP	-354	162
 AUD/USD	29	-88
 NZD/USD	-137	68
 USD/CAD	39	-79
 EUR/CAD	-80	-72
 EUR/CHF	0	0
 EUR/AUD	-358	262
 EUR/NZD	-139	-15
 GBP/CAD	356	-427
 GBP/CHF	0	0
 GBP/AUD	-133	52
 GBP/NZD	181	-285
 CAD/CHF	0	0
 AUD/CAD	204	-344
 AUD/CHF	0	0
 AUD/NZD	124	-210
 NZD/CAD	-31	-52
 NZD/CHF	0	0
 CNH/JPY	-12	-176

スワップポイント一覧表(MT5 法人コース)

2026年5月13日(水)

※1万通貨(0.1Lot)あたりのスワップポイント
(円)を表示しています。
※小数点以下は四捨五入されます。
※スワップポイントはインターバンク市場の取引に係る
受渡日を考慮した日数分を付与します。

単位:円

取引通貨ペア	買いスワップ	売りスワップ
 USD/JPY	318	-480
 EUR/JPY	116	-316
 GBP/JPY	391	-578
 AUD/JPY	277	-368
 NZD/JPY	98	-195
 CAD/JPY	122	-314
 CHF/JPY	0	0
 EUR/USD	-300	200
 GBP/USD	-30	-53
 USD/CHF	0	0
 EUR/GBP	-354	162
 AUD/USD	29	-88
 NZD/USD	-137	68
 USD/CAD	39	-79
 EUR/CAD	-80	-72
 EUR/CHF	0	0
 EUR/AUD	-357	262
 EUR/NZD	-139	-15
 GBP/CAD	356	-427
 GBP/CHF	0	0
 GBP/AUD	-133	52
 GBP/NZD	181	-285
 CAD/CHF	0	0
 AUD/CAD	204	-344
 AUD/CHF	0	0
 AUD/NZD	124	-210
 NZD/CAD	-31	-52
 NZD/CHF	0	0
 CNH/JPY	-	-