






























スワップポイント一覧表(MT4 個人コース)

2026年5月20日(水)

※1万通貨(0.1Lot)あたりのスワップポイント  
(円)を表示しています。  
※小数点以下は四捨五入されます。  
※スワップポイントはインターバンク市場の取引に係る  
受渡日を考慮した日数分を付与します。

単位:円






























取引通貨ペア	買いスワップ	売りスワップ
 USD/JPY	433	-689
 EUR/JPY	144	-390
 GBP/JPY	534	-807
 AUD/JPY	366	-493
 NZD/JPY	130	-259
 CAD/JPY	116	-308
 CHF/JPY	-224	114
 EUR/USD	-404	267
 GBP/USD	-40	-71
 USD/CHF	486	-795
 EUR/GBP	-478	216
 AUD/USD	38	-128
 NZD/USD	-181	90
 USD/CAD	48	-79
 EUR/CAD	-76	-82
 EUR/CHF	320	-565
 EUR/AUD	-482	349
 EUR/NZD	-164	-21
 GBP/CAD	356	-427
 GBP/CHF	731	-1174
 GBP/AUD	-190	83
 GBP/NZD	242	-380
 CAD/CHF	154	-450
 AUD/CAD	208	-347
 AUD/CHF	461	-638
 AUD/NZD	177	-278
 NZD/CAD	-26	-57
 NZD/CHF	181	-363
 CNH/JPY	-16	-236

スワップポイント一覧表(MT5 個人コース)

2026年5月20日(水)

※1万通貨(0.1Lot)あたりのスワップポイント  
(円)を表示しています。  
※小数点以下は四捨五入されます。  
※スワップポイントはインターバンク市場の取引に係る  
受渡日を考慮した日数分を付与します。

単位:円






























取引通貨ペア	買いスワップ	売りスワップ
 USD/JPY	433	-689
 EUR/JPY	144	-390
 GBP/JPY	534	-807
 AUD/JPY	366	-493
 NZD/JPY	129	-259
 CAD/JPY	116	-308
 CHF/JPY	-224	114
 EUR/USD	-404	267
 GBP/USD	-40	-71
 USD/CHF	486	-795
 EUR/GBP	-478	216
 AUD/USD	38	-128
 NZD/USD	-181	90
 USD/CAD	48	-79
 EUR/CAD	-76	-82
 EUR/CHF	320	-565
 EUR/AUD	-482	349
 EUR/NZD	-164	-21
 GBP/CAD	356	-427
 GBP/CHF	731	-1175
 GBP/AUD	-190	83
 GBP/NZD	242	-380
 CAD/CHF	154	-450
 AUD/CAD	208	-347
 AUD/CHF	461	-638
 AUD/NZD	177	-278
 NZD/CAD	-26	-57
 NZD/CHF	181	-363
 CNH/JPY	-	-

スワップポイント一覧表(MT4 法人コース)

2026年5月20日(水)

※1万通貨(0.1Lot)あたりのスワップポイント  
(円)を表示しています。  
※小数点以下は四捨五入されます。  
※スワップポイントはインターバンク市場の取引に係る  
受渡日を考慮した日数分を付与します。

単位:円






























取引通貨ペア	買いスワップ	売りスワップ
 USD/JPY	433	-689
 EUR/JPY	144	-390
 GBP/JPY	534	-807
 AUD/JPY	366	-493
 NZD/JPY	130	-259
 CAD/JPY	116	-308
 CHF/JPY	-224	114
 EUR/USD	-404	267
 GBP/USD	-40	-71
 USD/CHF	486	-795
 EUR/GBP	-478	216
 AUD/USD	38	-128
 NZD/USD	-181	90
 USD/CAD	48	-79
 EUR/CAD	-76	-82
 EUR/CHF	320	-565
 EUR/AUD	-482	349
 EUR/NZD	-164	-21
 GBP/CAD	356	-427
 GBP/CHF	731	-1174
 GBP/AUD	-190	83
 GBP/NZD	242	-380
 CAD/CHF	154	-450
 AUD/CAD	208	-347
 AUD/CHF	461	-638
 AUD/NZD	177	-278
 NZD/CAD	-26	-57
 NZD/CHF	181	-363
 CNH/JPY	-16	-236

スワップポイント一覧表(MT5 法人コース)

2026年5月20日(水)

※1万通貨(0.1Lot)あたりのスワップポイント  
(円)を表示しています。  
※小数点以下は四捨五入されます。  
※スワップポイントはインターバンク市場の取引に係る  
受渡日を考慮した日数分を付与します。

単位:円

取引通貨ペア	買いスワップ	売りスワップ
 USD/JPY	433	-689
 EUR/JPY	144	-390
 GBP/JPY	534	-807
 AUD/JPY	366	-493
 NZD/JPY	129	-259
 CAD/JPY	116	-308
 CHF/JPY	-224	114
 EUR/USD	-404	267
 GBP/USD	-40	-71
 USD/CHF	486	-795
 EUR/GBP	-478	216
 AUD/USD	38	-128
 NZD/USD	-181	90
 USD/CAD	48	-79
 EUR/CAD	-76	-82
 EUR/CHF	320	-565
 EUR/AUD	-482	349
 EUR/NZD	-164	-21
 GBP/CAD	356	-427
 GBP/CHF	731	-1175
 GBP/AUD	-190	83
 GBP/NZD	242	-380
 CAD/CHF	154	-450
 AUD/CAD	208	-347
 AUD/CHF	461	-638
 AUD/NZD	177	-278
 NZD/CAD	-26	-57
 NZD/CHF	181	-363
 CNH/JPY	-	-