






























スワップポイント一覧表(MT4 個人コース)

2026年5月27日(水)

※1万通貨(0.1Lot)あたりのスワップポイント
(円)を表示しています。
※小数点以下は四捨五入されます。
※スワップポイントはインターバンク市場の取引に係る
受渡日を考慮した日数分を付与します。

単位:円






























取引通貨ペア	買いスワップ	売りスワップ
 USD/JPY	332	-522
 EUR/JPY	108	-286
 GBP/JPY	411	-598
 AUD/JPY	285	-370
 NZD/JPY	131	-262
 CAD/JPY	86	-211
 CHF/JPY	-164	86
 EUR/USD	-304	201
 GBP/USD	-30	-54
 USD/CHF	366	-598
 EUR/GBP	-369	162
 AUD/USD	28	-96
 NZD/USD	-183	91
 USD/CAD	49	-81
 EUR/CAD	-54	-62
 EUR/CHF	241	-402
 EUR/AUD	-371	275
 EUR/NZD	-155	-10
 GBP/CAD	268	-321
 GBP/CHF	544	-875
 GBP/AUD	-143	66
 GBP/NZD	243	-357
 CAD/CHF	125	-341
 AUD/CAD	157	-256
 AUD/CHF	342	-479
 AUD/NZD	184	-282
 NZD/CAD	-26	-58
 NZD/CHF	173	-366
 CNH/JPY	-12	-178

スワップポイント一覧表(MT5 個人コース)

2026年5月27日(水)

※1万通貨(0.1Lot)あたりのスワップポイント
(円)を表示しています。
※小数点以下は四捨五入されます。
※スワップポイントはインターバンク市場の取引に係る
受渡日を考慮した日数分を付与します。

単位:円






























取引通貨ペア	買いスワップ	売りスワップ
 USD/JPY	332	-522
 EUR/JPY	108	-286
 GBP/JPY	410	-598
 AUD/JPY	285	-370
 NZD/JPY	131	-261
 CAD/JPY	86	-211
 CHF/JPY	-164	86
 EUR/USD	-304	201
 GBP/USD	-30	-54
 USD/CHF	366	-598
 EUR/GBP	-369	162
 AUD/USD	28	-96
 NZD/USD	-183	91
 USD/CAD	49	-81
 EUR/CAD	-54	-82
 EUR/CHF	241	-402
 EUR/AUD	-371	275
 EUR/NZD	-155	-10
 GBP/CAD	268	-321
 GBP/CHF	544	-875
 GBP/AUD	-143	66
 GBP/NZD	243	-357
 CAD/CHF	125	-341
 AUD/CAD	157	-256
 AUD/CHF	342	-479
 AUD/NZD	183	-282
 NZD/CAD	-26	-58
 NZD/CHF	172	-366
 CNH/JPY	-	-

スワップポイント一覧表(MT4 法人コース)

2026年5月27日(水)

※1万通貨(0.1Lot)あたりのスワップポイント
(円)を表示しています。
※小数点以下は四捨五入されます。
※スワップポイントはインターバンク市場の取引に係る
受渡日を考慮した日数分を付与します。

単位:円






























取引通貨ペア	買いスワップ	売りスワップ
 USD/JPY	332	-522
 EUR/JPY	108	-286
 GBP/JPY	411	-598
 AUD/JPY	285	-370
 NZD/JPY	131	-262
 CAD/JPY	86	-211
 CHF/JPY	-164	86
 EUR/USD	-304	201
 GBP/USD	-30	-54
 USD/CHF	366	-598
 EUR/GBP	-369	162
 AUD/USD	28	-96
 NZD/USD	-183	91
 USD/CAD	49	-81
 EUR/CAD	-54	-62
 EUR/CHF	241	-402
 EUR/AUD	-371	275
 EUR/NZD	-155	-10
 GBP/CAD	268	-321
 GBP/CHF	544	-875
 GBP/AUD	-143	66
 GBP/NZD	243	-357
 CAD/CHF	125	-341
 AUD/CAD	157	-256
 AUD/CHF	342	-479
 AUD/NZD	184	-282
 NZD/CAD	-26	-58
 NZD/CHF	173	-366
 CNH/JPY	-12	-178

スワップポイント一覧表(MT5 法人コース)

2026年5月27日(水)

※1万通貨(0.1Lot)あたりのスワップポイント
(円)を表示しています。
※小数点以下は四捨五入されます。
※スワップポイントはインターバンク市場の取引に係る
受渡日を考慮した日数分を付与します。

単位:円

取引通貨ペア	買いスワップ	売りスワップ
 USD/JPY	332	-522
 EUR/JPY	108	-286
 GBP/JPY	410	-598
 AUD/JPY	285	-370
 NZD/JPY	131	-261
 CAD/JPY	86	-211
 CHF/JPY	-164	86
 EUR/USD	-304	201
 GBP/USD	-30	-54
 USD/CHF	366	-598
 EUR/GBP	-369	162
 AUD/USD	28	-96
 NZD/USD	-183	91
 USD/CAD	49	-81
 EUR/CAD	-54	-82
 EUR/CHF	241	-402
 EUR/AUD	-371	275
 EUR/NZD	-155	-10
 GBP/CAD	268	-321
 GBP/CHF	544	-875
 GBP/AUD	-143	66
 GBP/NZD	243	-357
 CAD/CHF	125	-341
 AUD/CAD	157	-256
 AUD/CHF	342	-479
 AUD/NZD	183	-282
 NZD/CAD	-26	-58
 NZD/CHF	172	-366
 CNH/JPY	-	-