






























スワップポイント一覧表(MT4 個人コース)

2026年6月3日(水)

※1万通貨(0.1Lot)あたりのスワップポイント
(円)を表示しています。
※小数点以下は四捨五入されます。
※スワップポイントはインターバンク市場の取引に係る
受渡日を考慮した日数分を付与します。

単位:円






























取引通貨ペア	買いスワップ	売りスワップ
 USD/JPY	334	-540
 EUR/JPY	124	-283
 GBP/JPY	403	-600
 AUD/JPY	380	-501
 NZD/JPY	94	-191
 CAD/JPY	86	-211
 CHF/JPY	-167	86
 EUR/USD	-305	210
 GBP/USD	-27	-55
 USD/CHF	367	-600
 EUR/GBP	-370	155
 AUD/USD	43	-133
 NZD/USD	-137	68
 USD/CAD	49	-81
 EUR/CAD	-54	-82
 EUR/CHF	241	-410
 EUR/AUD	-516	371
 EUR/NZD	-116	-15
 GBP/CAD	277	-342
 GBP/CHF	546	-886
 GBP/AUD	-203	84
 GBP/NZD	186	-277
 CAD/CHF	120	-341
 AUD/CAD	209	-332
 AUD/CHF	450	-638
 AUD/NZD	190	-304
 NZD/CAD	-20	-51
 NZD/CHF	129	-274
 CNH/JPY	-12	-179

スワップポイント一覧表(MT5 個人コース)

2026年6月3日(水)

※1万通貨(0.1Lot)あたりのスワップポイント
(円)を表示しています。
※小数点以下は四捨五入されます。
※スワップポイントはインターバンク市場の取引に係る
受渡日を考慮した日数分を付与します。

単位:円






























取引通貨ペア	買いスワップ	売りスワップ
 USD/JPY	333	-540
 EUR/JPY	124	-283
 GBP/JPY	403	-600
 AUD/JPY	380	-501
 NZD/JPY	94	-192
 CAD/JPY	86	-211
 CHF/JPY	-167	86
 EUR/USD	-305	210
 GBP/USD	-27	-55
 USD/CHF	367	-600
 EUR/GBP	-370	155
 AUD/USD	43	-133
 NZD/USD	-137	68
 USD/CAD	49	-81
 EUR/CAD	-54	-82
 EUR/CHF	241	-410
 EUR/AUD	-516	371
 EUR/NZD	-116	-15
 GBP/CAD	277	-342
 GBP/CHF	546	-886
 GBP/AUD	-203	84
 GBP/NZD	186	-277
 CAD/CHF	120	-341
 AUD/CAD	209	-332
 AUD/CHF	450	-638
 AUD/NZD	190	-304
 NZD/CAD	-20	-51
 NZD/CHF	129	-274
 CNH/JPY	-	-

スワップポイント一覧表(MT4 法人コース)

2026年6月3日(水)

※1万通貨(0.1Lot)あたりのスワップポイント
(円)を表示しています。
※小数点以下は四捨五入されます。
※スワップポイントはインターバンク市場の取引に係る
受渡日を考慮した日数分を付与します。

単位:円






























取引通貨ペア	買いスワップ	売りスワップ
 USD/JPY	334	-540
 EUR/JPY	124	-283
 GBP/JPY	403	-600
 AUD/JPY	380	-501
 NZD/JPY	94	-191
 CAD/JPY	86	-211
 CHF/JPY	-167	86
 EUR/USD	-305	210
 GBP/USD	-27	-55
 USD/CHF	367	-600
 EUR/GBP	-370	155
 AUD/USD	43	-133
 NZD/USD	-137	68
 USD/CAD	49	-81
 EUR/CAD	-54	-82
 EUR/CHF	241	-410
 EUR/AUD	-516	371
 EUR/NZD	-116	-15
 GBP/CAD	277	-342
 GBP/CHF	546	-886
 GBP/AUD	-203	84
 GBP/NZD	186	-277
 CAD/CHF	120	-341
 AUD/CAD	209	-332
 AUD/CHF	450	-638
 AUD/NZD	190	-304
 NZD/CAD	-20	-51
 NZD/CHF	129	-274
 CNH/JPY	-12	-179

スワップポイント一覧表(MT5 法人コース)

2026年6月3日(水)

※1万通貨(0.1Lot)あたりのスワップポイント
(円)を表示しています。
※小数点以下は四捨五入されます。
※スワップポイントはインターバンク市場の取引に係る
受渡日を考慮した日数分を付与します。

単位:円

取引通貨ペア	買いスワップ	売りスワップ
 USD/JPY	333	-540
 EUR/JPY	124	-283
 GBP/JPY	403	-600
 AUD/JPY	380	-501
 NZD/JPY	94	-192
 CAD/JPY	86	-211
 CHF/JPY	-167	86
 EUR/USD	-305	210
 GBP/USD	-27	-55
 USD/CHF	367	-600
 EUR/GBP	-370	155
 AUD/USD	43	-133
 NZD/USD	-137	68
 USD/CAD	49	-81
 EUR/CAD	-54	-82
 EUR/CHF	241	-410
 EUR/AUD	-516	371
 EUR/NZD	-116	-15
 GBP/CAD	277	-342
 GBP/CHF	546	-886
 GBP/AUD	-203	84
 GBP/NZD	186	-277
 CAD/CHF	120	-341
 AUD/CAD	209	-332
 AUD/CHF	450	-638
 AUD/NZD	190	-304
 NZD/CAD	-20	-51
 NZD/CHF	129	-274
 CNH/JPY	-	-