






























スワップポイント一覧表(MT4 個人コース)

2026年6月10日(水)

※1万通貨(0.1Lot)あたりのスワップポイント  
(円)を表示しています。  
※小数点以下は四捨五入されます。  
※スワップポイントはインターバンク市場の取引に係る  
受渡日を考慮した日数分を付与します。

単位:円






























取引通貨ペア	買いスワップ	売りスワップ
 USD/JPY	335	-553
 EUR/JPY	116	-275
 GBP/JPY	411	-605
 AUD/JPY	286	-386
 NZD/JPY	93	-190
 CAD/JPY	86	-211
 CHF/JPY	-166	75
 EUR/USD	-301	201
 GBP/USD	-30	-55
 USD/CHF	368	-602
 EUR/GBP	-369	154
 AUD/USD	32	-98
 NZD/USD	-140	67
 USD/CAD	49	-81
 EUR/CAD	-46	-82
 EUR/CHF	241	-409
 EUR/AUD	-383	272
 EUR/NZD	-116	-15
 GBP/CAD	277	-342
 GBP/CHF	546	-885
 GBP/AUD	-152	57
 GBP/NZD	186	-295
 CAD/CHF	106	-333
 AUD/CAD	150	-245
 AUD/CHF	332	-477
 AUD/NZD	140	-229
 NZD/CAD	-23	-53
 NZD/CHF	132	-271
 CNH/JPY	-12	-180

スワップポイント一覧表(MT5 個人コース)

2026年6月10日(水)

※1万通貨(0.1Lot)あたりのスワップポイント  
(円)を表示しています。  
※小数点以下は四捨五入されます。  
※スワップポイントはインターバンク市場の取引に係る  
受渡日を考慮した日数分を付与します。

単位:円






























取引通貨ペア	買いスワップ	売りスワップ
 USD/JPY	334	-553
 EUR/JPY	116	-275
 GBP/JPY	411	-605
 AUD/JPY	285	-386
 NZD/JPY	93	-190
 CAD/JPY	86	-211
 CHF/JPY	-166	75
 EUR/USD	-301	201
 GBP/USD	-30	-55
 USD/CHF	368	-602
 EUR/GBP	-369	154
 AUD/USD	32	-98
 NZD/USD	-140	67
 USD/CAD	49	-81
 EUR/CAD	-46	-82
 EUR/CHF	241	-409
 EUR/AUD	-383	272
 EUR/NZD	-116	-15
 GBP/CAD	277	-342
 GBP/CHF	545	-886
 GBP/AUD	-152	57
 GBP/NZD	186	-295
 CAD/CHF	106	-333
 AUD/CAD	150	-245
 AUD/CHF	332	-478
 AUD/NZD	140	-230
 NZD/CAD	-23	-53
 NZD/CHF	132	-271
 CNH/JPY	-	-

スワップポイント一覧表(MT4 法人コース)

2026年6月10日(水)

※1万通貨(0.1Lot)あたりのスワップポイント  
(円)を表示しています。  
※小数点以下は四捨五入されます。  
※スワップポイントはインターバンク市場の取引に係る  
受渡日を考慮した日数分を付与します。

単位:円






























取引通貨ペア	買いスワップ	売りスワップ
 USD/JPY	335	-553
 EUR/JPY	116	-275
 GBP/JPY	411	-605
 AUD/JPY	286	-386
 NZD/JPY	93	-190
 CAD/JPY	86	-211
 CHF/JPY	-166	75
 EUR/USD	-301	201
 GBP/USD	-30	-55
 USD/CHF	368	-602
 EUR/GBP	-369	154
 AUD/USD	32	-98
 NZD/USD	-140	67
 USD/CAD	49	-81
 EUR/CAD	-46	-82
 EUR/CHF	241	-409
 EUR/AUD	-383	272
 EUR/NZD	-116	-15
 GBP/CAD	277	-342
 GBP/CHF	546	-885
 GBP/AUD	-152	57
 GBP/NZD	186	-295
 CAD/CHF	106	-333
 AUD/CAD	150	-245
 AUD/CHF	332	-477
 AUD/NZD	140	-229
 NZD/CAD	-23	-53
 NZD/CHF	132	-271
 CNH/JPY	-12	-180

スワップポイント一覧表(MT5 法人コース)

2026年6月10日(水)

※1万通貨(0.1Lot)あたりのスワップポイント  
(円)を表示しています。  
※小数点以下は四捨五入されます。  
※スワップポイントはインターバンク市場の取引に係る  
受渡日を考慮した日数分を付与します。

単位:円

取引通貨ペア	買いスワップ	売りスワップ
 USD/JPY	334	-553
 EUR/JPY	116	-275
 GBP/JPY	411	-605
 AUD/JPY	285	-386
 NZD/JPY	93	-190
 CAD/JPY	86	-211
 CHF/JPY	-166	75
 EUR/USD	-301	201
 GBP/USD	-30	-55
 USD/CHF	368	-602
 EUR/GBP	-369	154
 AUD/USD	32	-98
 NZD/USD	-140	67
 USD/CAD	49	-81
 EUR/CAD	-46	-82
 EUR/CHF	241	-409
 EUR/AUD	-383	272
 EUR/NZD	-116	-15
 GBP/CAD	277	-342
 GBP/CHF	545	-886
 GBP/AUD	-152	57
 GBP/NZD	186	-295
 CAD/CHF	106	-333
 AUD/CAD	150	-245
 AUD/CHF	332	-478
 AUD/NZD	140	-230
 NZD/CAD	-23	-53
 NZD/CHF	132	-271
 CNH/JPY	-	-