






























スワップポイント一覧表(MT4 個人コース)

2026年6月16日(火)

※1万通貨(0.1Lot)あたりのスワップポイント  
(円)を表示しています。  
※小数点以下は四捨五入されます。  
※スワップポイントはインターバンク市場の取引に係る  
受渡日を考慮した日数分を付与します。

単位:円






























| 取引通貨ペア  | 買いスワップ | 売りスワップ |
|---|--------|--------|
|  USD/JPY   | 383    | -669   |
|  EUR/JPY   | 145    | -362   |
|  GBP/JPY   | 527    | -778   |
|  AUD/JPY   | 372    | -485   |
|  NZD/JPY   | 104    | -208   |
|  CAD/JPY   | 102    | -255   |
|  CHF/JPY   | -225   | 157    |
|  EUR/USD   | -393   | 255    |
|  GBP/USD   | -38    | -67    |
|  USD/CHF  | 490    | -793   |
|  EUR/GBP | -435   | 186    |
|  AUD/USD | 43     | -132   |
|  NZD/USD | -192   | 96     |
|  USD/CAD | 53     | -89    |
|  EUR/CAD | -31    | -124   |
|  EUR/CHF | 373    | -600   |
|  EUR/AUD | -517   | 352    |
|  EUR/NZD | -145   | -31    |
|  GBP/CAD | 347    | -467   |
|  GBP/CHF | 730    | -1185  |
|  GBP/AUD | -203   | 72     |
|  GBP/NZD | 263    | -402   |
|  CAD/CHF | 172    | -433   |
|  AUD/CAD | 202    | -330   |
|  AUD/CHF | 441    | -630   |
|  AUD/NZD | 189    | -309   |
|  NZD/CAD | -31    | -71    |
|  NZD/CHF | 172    | -353   |
|  CNH/JPY | -16    | -240   |

スワップポイント一覧表(MT5 個人コース)

2026年6月16日(火)

※1万通貨(0.1Lot)あたりのスワップポイント  
(円)を表示しています。  
※小数点以下は四捨五入されます。  
※スワップポイントはインターバンク市場の取引に係る  
受渡日を考慮した日数分を付与します。

単位:円






























| 取引通貨ペア  | 買いスワップ | 売りスワップ |
|---|--------|--------|
|  USD/JPY   | 383    | -669   |
|  EUR/JPY   | 145    | -362   |
|  GBP/JPY   | 526    | -778   |
|  AUD/JPY   | 371    | -485   |
|  NZD/JPY   | 104    | -208   |
|  CAD/JPY   | 102    | -255   |
|  CHF/JPY   | -225   | 157    |
|  EUR/USD   | -393   | 255    |
|  GBP/USD   | -38    | -67    |
|  USD/CHF  | 490    | -793   |
|  EUR/GBP | -434   | 186    |
|  AUD/USD | 43     | -132   |
|  NZD/USD | -192   | 96     |
|  USD/CAD | 53     | -89    |
|  EUR/CAD | -31    | -124   |
|  EUR/CHF | 372    | -600   |
|  EUR/AUD | -517   | 352    |
|  EUR/NZD | -145   | -31    |
|  GBP/CAD | 347    | -467   |
|  GBP/CHF | 730    | -1185  |
|  GBP/AUD | -203   | 72     |
|  GBP/NZD | 263    | -402   |
|  CAD/CHF | 172    | -433   |
|  AUD/CAD | 201    | -330   |
|  AUD/CHF | 441    | -630   |
|  AUD/NZD | 189    | -309   |
|  NZD/CAD | -31    | -71    |
|  NZD/CHF | 171    | -354   |
|  CNH/JPY | -      | -      |

スワップポイント一覧表(MT4 法人コース)

2026年6月16日(火)

※1万通貨(0.1Lot)あたりのスワップポイント  
(円)を表示しています。  
※小数点以下は四捨五入されます。  
※スワップポイントはインターバンク市場の取引に係る  
受渡日を考慮した日数分を付与します。

単位:円






























| 取引通貨ペア  | 買いスワップ | 売りスワップ |
|---|--------|--------|
|  USD/JPY   | 383    | -669   |
|  EUR/JPY   | 145    | -362   |
|  GBP/JPY   | 527    | -778   |
|  AUD/JPY   | 372    | -485   |
|  NZD/JPY   | 104    | -208   |
|  CAD/JPY   | 102    | -255   |
|  CHF/JPY   | -225   | 157    |
|  EUR/USD   | -393   | 255    |
|  GBP/USD   | -38    | -67    |
|  USD/CHF  | 490    | -793   |
|  EUR/GBP | -435   | 186    |
|  AUD/USD | 43     | -132   |
|  NZD/USD | -192   | 96     |
|  USD/CAD | 53     | -89    |
|  EUR/CAD | -31    | -124   |
|  EUR/CHF | 373    | -600   |
|  EUR/AUD | -517   | 352    |
|  EUR/NZD | -145   | -31    |
|  GBP/CAD | 347    | -467   |
|  GBP/CHF | 730    | -1185  |
|  GBP/AUD | -203   | 72     |
|  GBP/NZD | 263    | -402   |
|  CAD/CHF | 172    | -433   |
|  AUD/CAD | 202    | -330   |
|  AUD/CHF | 441    | -630   |
|  AUD/NZD | 189    | -309   |
|  NZD/CAD | -31    | -71    |
|  NZD/CHF | 172    | -353   |
|  CNH/JPY | -16    | -240   |

スワップポイント一覧表(MT5 法人コース)

2026年6月16日(火)

※1万通貨(0.1Lot)あたりのスワップポイント  
(円)を表示しています。  
※小数点以下は四捨五入されます。  
※スワップポイントはインターバンク市場の取引に係る  
受渡日を考慮した日数分を付与します。

単位:円

| 取引通貨ペア  | 買いスワップ | 売りスワップ |
|---|--------|--------|
|  USD/JPY   | 383    | -669   |
|  EUR/JPY   | 145    | -362   |
|  GBP/JPY   | 526    | -778   |
|  AUD/JPY   | 371    | -485   |
|  NZD/JPY   | 104    | -208   |
|  CAD/JPY   | 102    | -255   |
|  CHF/JPY   | -225   | 157    |
|  EUR/USD   | -393   | 255    |
|  GBP/USD   | -38    | -67    |
|  USD/CHF  | 490    | -793   |
|  EUR/GBP | -434   | 186    |
|  AUD/USD | 43     | -132   |
|  NZD/USD | -192   | 96     |
|  USD/CAD | 53     | -89    |
|  EUR/CAD | -31    | -124   |
|  EUR/CHF | 372    | -600   |
|  EUR/AUD | -517   | 352    |
|  EUR/NZD | -145   | -31    |
|  GBP/CAD | 347    | -467   |
|  GBP/CHF | 730    | -1185  |
|  GBP/AUD | -203   | 72     |
|  GBP/NZD | 263    | -402   |
|  CAD/CHF | 172    | -433   |
|  AUD/CAD | 201    | -330   |
|  AUD/CHF | 441    | -630   |
|  AUD/NZD | 189    | -309   |
|  NZD/CAD | -31    | -71    |
|  NZD/CHF | 171    | -354   |
|  CNH/JPY | -      | -      |