






























スワップポイント一覧表(MT4 個人コース)

2026年6月24日(水)

※1万通貨(0.1Lot)あたりのスワップポイント
(円)を表示しています。
※小数点以下は四捨五入されます。
※スワップポイントはインターバンク市場の取引に係る
受渡日を考慮した日数分を付与します。

単位:円






























取引通貨ペア	買いスワップ	売りスワップ
 USD/JPY	301	-526
 EUR/JPY	123	-283
 GBP/JPY	373	-574
 AUD/JPY	275	-366
 NZD/JPY	84	-175
 CAD/JPY	76	-204
 CHF/JPY	-169	116
 EUR/USD	-306	188
 GBP/USD	-36	-50
 USD/CHF	371	-600
 EUR/GBP	-337	146
 AUD/USD	32	-98
 NZD/USD	-145	76
 USD/CAD	54	-90
 EUR/CAD	-23	-92
 EUR/CHF	260	-444
 EUR/AUD	-383	253
 EUR/NZD	-92	-31
 GBP/CAD	257	-337
 GBP/CHF	542	-879
 GBP/AUD	-151	53
 GBP/NZD	195	-298
 CAD/CHF	118	-322
 AUD/CAD	158	-247
 AUD/CHF	344	-476
 AUD/NZD	144	-233
 NZD/CAD	-30	-46
 NZD/CHF	122	-251
 CNH/JPY	-12	-180

スワップポイント一覧表(MT5 個人コース)

2026年6月24日(水)

※1万通貨(0.1Lot)あたりのスワップポイント
(円)を表示しています。
※小数点以下は四捨五入されます。
※スワップポイントはインターバンク市場の取引に係る
受渡日を考慮した日数分を付与します。

単位:円






























取引通貨ペア	買いスワップ	売りスワップ
 USD/JPY	301	-526
 EUR/JPY	122	-283
 GBP/JPY	373	-574
 AUD/JPY	274	-366
 NZD/JPY	84	-175
 CAD/JPY	76	-204
 CHF/JPY	-169	116
 EUR/USD	-306	188
 GBP/USD	-35	-50
 USD/CHF	371	-600
 EUR/GBP	-337	145
 AUD/USD	32	-98
 NZD/USD	-145	76
 USD/CAD	54	-90
 EUR/CAD	-23	-92
 EUR/CHF	260	-444
 EUR/AUD	-383	253
 EUR/NZD	-92	-31
 GBP/CAD	257	-337
 GBP/CHF	541	-879
 GBP/AUD	-151	53
 GBP/NZD	195	-298
 CAD/CHF	118	-322
 AUD/CAD	158	-247
 AUD/CHF	344	-475
 AUD/NZD	144	-233
 NZD/CAD	-30	-46
 NZD/CHF	122	-251
 CNH/JPY	-	-

スワップポイント一覧表(MT4 法人コース)

2026年6月24日(水)

※1万通貨(0.1Lot)あたりのスワップポイント
(円)を表示しています。
※小数点以下は四捨五入されます。
※スワップポイントはインターバンク市場の取引に係る
受渡日を考慮した日数分を付与します。

単位:円






























取引通貨ペア	買いスワップ	売りスワップ
 USD/JPY	301	-526
 EUR/JPY	123	-283
 GBP/JPY	373	-574
 AUD/JPY	275	-366
 NZD/JPY	84	-175
 CAD/JPY	76	-204
 CHF/JPY	-169	116
 EUR/USD	-306	188
 GBP/USD	-36	-50
 USD/CHF	371	-600
 EUR/GBP	-337	146
 AUD/USD	32	-98
 NZD/USD	-145	76
 USD/CAD	54	-90
 EUR/CAD	-23	-92
 EUR/CHF	260	-444
 EUR/AUD	-383	253
 EUR/NZD	-92	-31
 GBP/CAD	257	-337
 GBP/CHF	542	-879
 GBP/AUD	-151	53
 GBP/NZD	195	-298
 CAD/CHF	118	-322
 AUD/CAD	158	-247
 AUD/CHF	344	-476
 AUD/NZD	144	-233
 NZD/CAD	-30	-46
 NZD/CHF	122	-251
 CNH/JPY	-12	-180

スワップポイント一覧表(MT5 法人コース)

2026年6月24日(水)

※1万通貨(0.1Lot)あたりのスワップポイント
(円)を表示しています。
※小数点以下は四捨五入されます。
※スワップポイントはインターバンク市場の取引に係る
受渡日を考慮した日数分を付与します。

単位:円

取引通貨ペア	買いスワップ	売りスワップ
 USD/JPY	301	-526
 EUR/JPY	122	-283
 GBP/JPY	373	-574
 AUD/JPY	274	-366
 NZD/JPY	84	-175
 CAD/JPY	76	-204
 CHF/JPY	-169	116
 EUR/USD	-306	188
 GBP/USD	-35	-50
 USD/CHF	371	-600
 EUR/GBP	-337	145
 AUD/USD	32	-98
 NZD/USD	-145	76
 USD/CAD	54	-90
 EUR/CAD	-23	-92
 EUR/CHF	260	-444
 EUR/AUD	-383	253
 EUR/NZD	-92	-31
 GBP/CAD	257	-337
 GBP/CHF	541	-879
 GBP/AUD	-151	53
 GBP/NZD	195	-298
 CAD/CHF	118	-322
 AUD/CAD	158	-247
 AUD/CHF	344	-475
 AUD/NZD	144	-233
 NZD/CAD	-30	-46
 NZD/CHF	122	-251
 CNH/JPY	-	-