

ロット数の集計方法(決済数量)

キャンペーン条件の対象ロット数は決済数量の合計でございます。確認方法は下記をご参照ください。
未決済のポジションは対象となりませんのでご注意ください。

- ① MT4 取引システムの「ターミナル」を開き、「口座履歴」を選択します。

注文番号	時間	取引種別
18678175	2019.11.05 08:05:02	b
18677097	2019.11.05 05:25:05	s
18676747	2019.11.05 04:04:49	#
18585773	2019.10.30 05:13:44	b
18584426	2019.10.30 04:07:52	buy st
18551231	2019.10.29 04:11:16	b
18531767	2019.10.28 08:05:01	s

- ② 「口座履歴」画面内で右クリックし、「期間のカスタム設定」を選択します。

注文番号	時間	取引種別
18678175		buy
18677097		sell
18676747		buy
18585773		buy
18584426		buy stop
18551231	2019.10.29 04:11:16	buy

- ③ 期間のカスタム設定の「開始」と「終了」に日付を入力し、期間を指定します。

キャンペーン取引期間 2019年10月1日～10月31日分の場合、
以下のように「開始 2019.10.01 終了 2019.10.31」と入力します。

期間のカスタム設定 ? ×

期間: []

開始: 2019.10.01 [] 終了: 2019.10.31 []

OK キャンセル

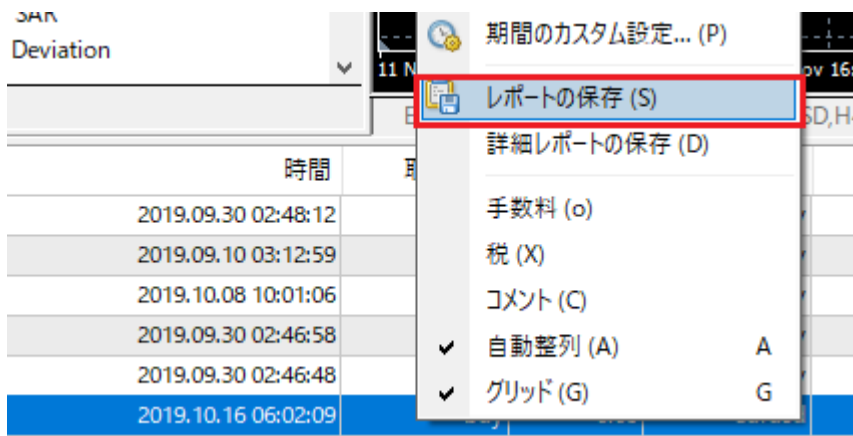
- ④ 「数量」に指定期間の決済数量が表示され、取引種別「buy」「sell」の合計がキャンペーン対象の決済取引数量になります。

注文番号	時間	取引種別	数量	通
17926645	2019.09.30 02:48:12	buy	0.10	u
17785462	2019.09.10 03:12:59	buy	0.09	u
18135396	2019.10.08 10:01:06	buy	0.05	a
17926626	2019.09.30 02:46:58	buy	0.10	u
17926621	2019.09.30 02:46:48	buy	0.05	u
18315799	2019.10.16 06:02:09	buy	0.05	e
18318633	2019.10.16 08:44:22	buy	0.01	u

取引 | 運用比率 | 口座履歴 | ニュース | アラーム設定 | メールボックス₅ | マーケット₉₀ | 記

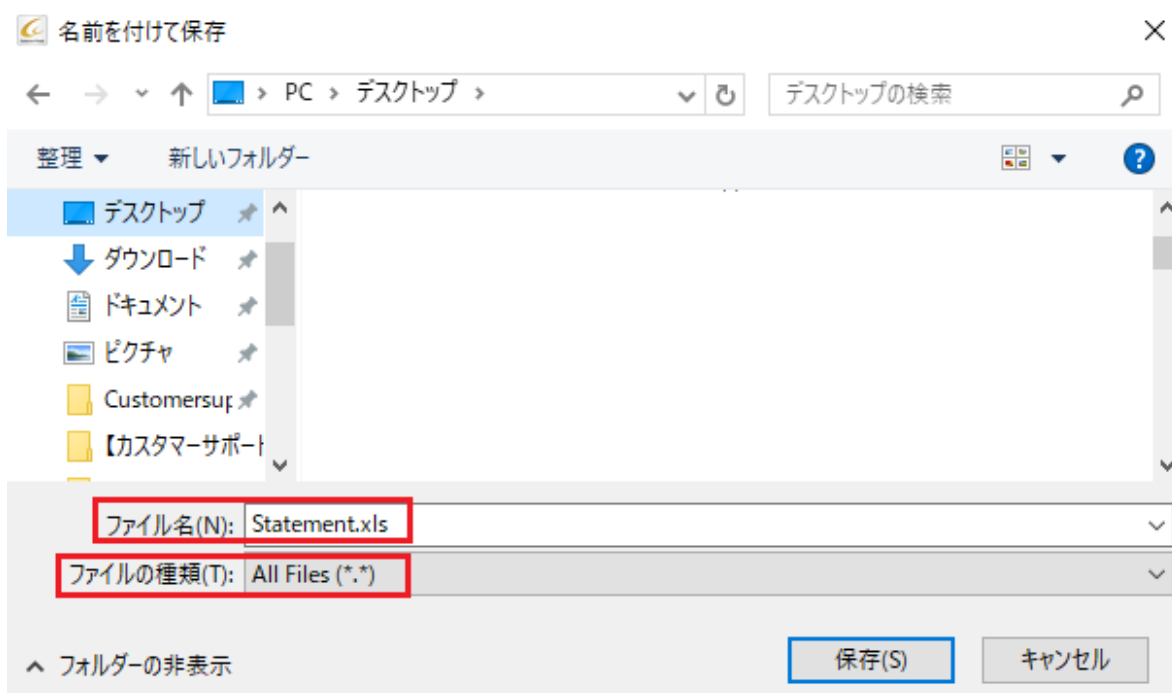
決済数量合計を Excel で計算する方法

- ① 「口座履歴」画面内で右クリックし、「レポートの保存」をクリックします。

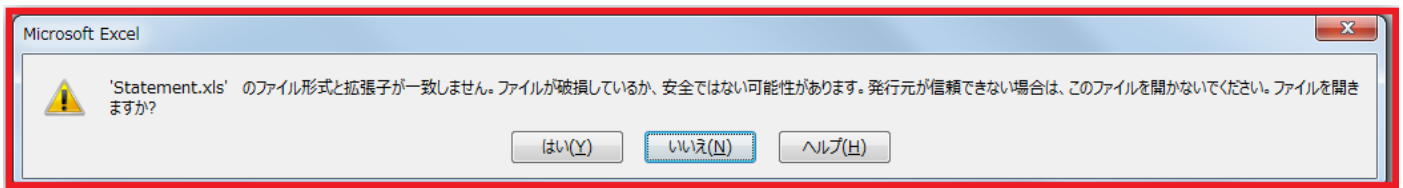


- ② ファイル名の語尾に「.xls」(ピリオド、エックス、エル、エス)を追加します。

ファイルの種類は「All Files」に変更し、保存をクリックします。



③ 下記のメッセージが出た場合は「はい(Y)」を選択してください。



④ Excel 形式で指定期間の口座履歴が表示されます。

Gaitame Finest Company Limited													
Account: 11829		Name: gaitame			Currency: JPY			Leverage: 1:25		2019 November 13, 10:07			
Closed Transactions:													
Ticket	Open Time	Type	Size	Item	Price	S / L	T / P	Close Time	Price	Commission	Taxes	Swap	Profit
17926645	2019.09.30 02:48:12	buy	0.10	usdjpy	107.942	0.000	0.000	2019.10.07 04:56:58	106.802	0.00	0.00	450.00	-11 400
17785462	2019.09.10 03:12:59	buy	0.09	usdjpy	107.378	0.000	0.000	2019.10.07 04:57:49	106.799	0.00	0.00	1 664	-5 211
18135396	2019.10.08 10:01:06	buy	0.05	audjpy	72.491	71.000	72.468	2019.10.08 10:09:28	72.468	0.00	0.00	0.00	-115.00
17926626	2019.09.30 02:46:58	buy	0.10	usdjpy	107.944	0.000	0.000	2019.10.11 09:08:18	108.018	0.00	0.00	808.00	740.00
17926621	2019.09.30 02:46:48	buy	0.05	usdjpy	107.948	0.000	0.000	2019.10.16 08:34:03	108.671	0.00	0.00	494.00	3 615
18315799	2019.10.16 06:02:09	buy	0.05	eurusd	1.10288	1.10305	0.00000	2019.10.16 11:06:01	1.10305	0.00	0.00	0.00	93.00
18318633	2019.10.16 08:44:22	buy	0.01	usdjpy	108.691	0.000	0.000	2019.10.18 06:52:35	108.570	0.00	0.00	24.00	-121.00
18318380	2019.09.30 02:46:48	buy	0.05	usdjpy	107.948	0.000	0.000	2019.10.23 03:50:03	108.363	0.00	0.00	705.00	2 075
18318636	2019.10.16 08:44:36	sell	0.05	usdjpy	108.684	0.000	0.000	2019.10.23 03:50:08	108.370	0.00	0.00	-286.00	1 570
18318528	2019.10.16 15:30:19	buy	1.00	usdjpy	108.571	0.000	0.000	2019.10.23 03:50:56	108.365	0.00	0.00	4 225	-20 600
18380060	2019.10.16 08:44:22	buy	0.99	usdjpy	108.691	0.000	0.000	2019.10.23 03:51:00	108.365	0.00	0.00	4 183	-32 274
18380389	2019.10.18 08:22:57	buy	0.05	usdjpy	108.553	108.200	108.900	2019.10.23 04:37:38	108.343	0.00	0.00	90.00	-1 050
18455494	2019.10.23 03:50:52	buy	0.09	usdjpy	108.372	0.000	0.000	2019.10.23 04:37:41	108.343	0.00	0.00	0.00	-261.00

⑤ 「Type」列を確認します。

Ticket	Open Time	Type	Size	Item	Price	S / L	T / P	Close Time	Price	Commission	Taxes	Swap	Profit
--------	-----------	------	------	------	-------	-------	-------	------------	-------	------------	-------	------	--------

「buy」「sell」以外は集計しませんので、「buy limit」「sell limit」「balance」の行は削除します。

削除したい行全体を選択し、右クリック → 削除 をクリックします。

行全体を選択(ここでは25、26行目)

24	18380578	2019.10.18 07:33:23	sell	1.00	usdjpy	108.551	0.000	0.000	2019.10.22 15:45:04	107.484	0.00	0.00	0.00	-700.00
25	17930380	2019.09.30 04:25:45	buy limit	2.00	usdjpy	107.484	0.000	0.000	2019.10.02 15:45:04	107.484	0.00	0.00	0.00	deleted [no money]
26	17930381	2019.09.30 04:25:47	buy limit	2.00	usdjpy	107.408	0.000	0.000	2019.10.02 15:45:04	107.406	0.00	0.00	1 118	-94 780
27														Closed P/L: -93 682

⑥ 「Size」に指定期間の決済数量が表示されます。

ns:

Open Time	Type	Size	Item	Price	S / L	T / P
09.30 02:48:12	buy	0.10	usdjpy	107.942	0.000	0.000
09.10 03:12:59	buy	0.09	usdjpy	107.378	0.000	0.000
10.08 10:01:06	buy	0.05	audjpy	72.491	71.000	72.468
09.30 02:46:58	buy	0.10	usdjpy	107.944	0.000	0.000
09.30 02:46:48	buy	0.05	usdjpy	107.948	0.000	0.000
10.16 06:02:09	buy	0.05	eurusd	1.10288	1.10305	0.00000
10.16 08:44:22	buy	0.01	usdjpy	108.691	0.000	0.000
09.30 02:46:48	buy	0.05	usdjpy	107.948	0.000	0.000
10.16 08:44:36	sell	0.05	usdjpy	108.684	0.000	0.000
10.16 15:30:19	buy	1.00	usdjpy	108.571	0.000	0.000

Statement (+)

⑦ 「Closed Transactions」項目の一番下に「挿入」で一行追加します。

23	18322085	2019.10.16 10:47:44	sell	1.00	usdjpy	108.615	0.000	0.000	2019.10.16 07:33:37	108.558
24	18380578	2019.10.18 07:33:23	sell	1.00	usdjpy	108.551	0.000	0.000	2019.10.18 07:33:37	108.558
25										

⑧ 「Size」欄の合計をオートSUM Σ で計算します。

今回の2019年10月1日～10月31日分の決済数量は「7.76 ロット」となります。

	Ticket	Open Time	Type	Size	Item	Price	S / L	T / P	Close Time	Price	Commission	Taxes	Swap	Profit
5														
6	17930379	2019.10.02 14:21:52	buy	2.00	usdjpy	107.526	0.000	0.000	2019.10.03 06:35:45	107.175	0.00	0.00	3 573	-70 200
7	17999712	2019.10.02 04:19:24	buy	0.01	usdjpy	107.666	0.000	0.000	2019.10.03 06:35:50	107.175	0.00	0.00	18.00	-491.00
8	17999713	2019.10.02 04:19:28	buy	0.01	usdjpy	107.669	0.000	0.000	2019.10.03 06:35:53	107.175	0.00	0.00	18.00	-494.00
9	17999714	2019.10.02 04:19:31	buy	0.01	usdjpy	107.671	0.000	0.000	2019.10.03 06:35:56	107.175	0.00	0.00	18.00	-496.00
10	18318229	2019.10.16 08:25:19	buy	0.05	audjpy	73.178	0.000	0.000	2019.10.16 08:26:24	73.168	0.00	0.00	0.00	-50.00
11	18318396	2019.10.16 08:46:25	buy	0.01	usdjpy	108.672	0.000	0.000	2019.10.16 10:47:30	108.610	0.00	0.00	0.00	-62.00
12	18318411	2019.10.16 08:55:34	buy	0.01	usdjpy	108.671	0.000	0.000	2019.10.16 10:47:32	108.613	0.00	0.00	0.00	-58.00
13	18345078	2019.10.17 02:25:50	buy	0.01	usdjpy	108.720	0.000	0.000	2019.10.18 07:29:32	108.554	0.00	0.00	6.00	-166.00
14	18380551	2019.10.18 07:31:49	buy	0.50	usdjpy	108.557	0.000	0.000	2019.10.18 07:33:16	108.551	0.00	0.00	0.00	-300.00
15	18041627	2019.10.03 06:36:11	sell	0.09	eurusd	1.09583	0.00000	0.00000	2019.10.16 08:26:16	1.10322	0.00	0.00	747.00	-7 228
16	18041723	2019.10.03 06:40:07	sell	3.00	usdjpy	107.167	0.000	0.000	2019.10.03 09:53:17	107.233	0.00	0.00	0.00	-19 800
17	18317102	2019.10.16 07:18:42	sell	0.01	eurjpy	119.856	0.000	0.000	2019.10.16 08:26:18	119.892	0.00	0.00	0.00	-36.00
18	18317117	2019.10.16 07:19:08	sell	0.01	eurjpy	119.856	0.000	0.000	2019.10.16 08:26:20	119.892	0.00	0.00	0.00	-36.00
19	18317150	2019.10.16 07:22:13	sell	0.01	cnhjpy	15.294	0.000	0.000	2019.10.16 08:26:21	15.307	0.00	0.00	0.00	-13.00
20	18318165	2019.10.16 08:21:33	sell	0.01	gbpusd	1.27595	0.00000	0.00000	2019.10.16 08:26:29	1.27596	0.00	0.00	0.00	-1.00
21	18318246	2019.10.16 08:26:33	sell	0.01	usdjpy	108.669	108.791	108.591	2019.10.16 10:47:31	108.618	0.00	0.00	0.00	51.00
22	18318490	2019.10.16 08:40:01	sell	0.01	gbpjpy	138.569	138.769	138.369	2019.10.16 09:05:05	138.769	0.00	0.00	0.00	-200.00
23	18322085	2019.10.16 10:47:44	sell	1.00	usdjpy	108.615	0.000	0.000	2019.10.18 07:29:30	108.560	0.00	0.00	-3 262	5 500
24	18380578	2019.10.18 07:33:23	sell	1.00	usdjpy	108.551	0.000	0.000	2019.10.18 07:33:37	108.558	0.00	0.00	0.00	-700.00
25				7.76										
26											0.00	0.00	1 118	-94 780
27														Closed P/L: -93 662

※「決済数量」が対象のキャンペーンは、「Open Trades」と「Working Orders」はカウントしません。

※Closed transaction の「buy limit」「sell limit」「balance」はカウントしません。