

リスクを知って楽しく取引！

FXの基礎知識



外為ファイネスト

■FXの基礎知識

【第一章】FXとは？ [P.2](#)

【第二章】FXのギモン [P.3](#)

【第三章】FXのリスク管理 [P.6](#)

■注意事項 [P.10](#)

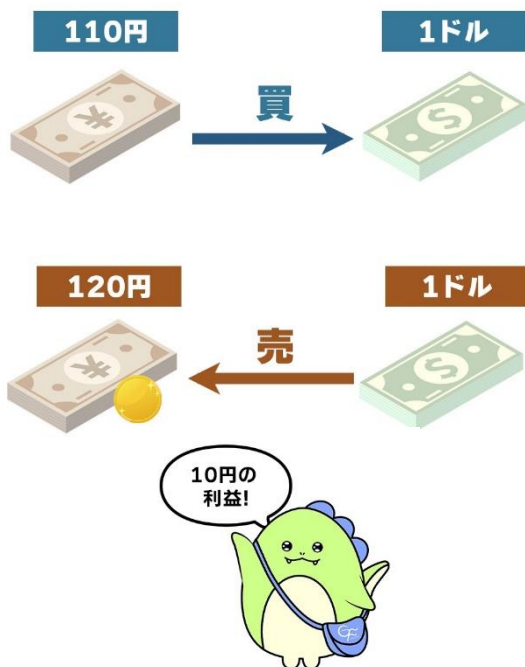
■MT5の使い方 [P.11](#)

■お問い合わせ先 [P.11](#)

【第一章】FX とは？

FX とは、「Foreign Exchange(外国為替)」の略称で、外国為替証拠金取引とも呼ばれています。米ドル/円などの通貨を売り買いすることによって発生する為替差益を狙って取引する金融商品です。

たとえば、米ドルを110円で1ドル買って、それを120円で売った場合、10円の利益が出ます(為替差益)。FX は、米ドル/円のほか、ユーロ/米ドルやポンド/円など様々な通貨ペアで取引できます。



FX は、レバレッジによって入金した証拠金の金額よりも大きな金額の取引ができるため、わずかな為替の変動で大きな利益を得ることができる反面、投資金額以上の損失を被る可能性もあります。

【第二章】FX のギモン

1.口座開設審査ってなに？

各 FX 会社では、口座開設基準を設けており、口座開設時に必ず審査を行っています。


マイナンバーや口座開設に必要な本人確認書類(免許証等)と申込内容を精査し、お客様の属性を専門部署で審査しています。なお、審査内容は公開しておりません。



2.入金や取引はどうやってするの？

当社と提携しているネットバンクの口座を持っていれば、「クイック入金」サービスを利用することにより即時 FX 口座に投資資金を入れることができます。「クイック入金」は当社 Web サイト「マイページ」から手続きできます。

FX 取引は PC またはスマートフォンに取引システムと呼ばれるアプリをダウンロードして行います。



3.間違って注文した場合、クーリングオフやキャンセルはできるの？

FXはクーリングオフできません。

注文執行(成立)後に注文を取り消すこと(契約を解除すること)はできませんので注意してください。

操作に慣れるまでは、仮想資金による「デモトレード」で取引の練習ができますので是非ご利用ください。

■MT5 デモ口座開設フォームはこちら

<https://www.gaitamefinest.com/demo-account-MT5-individual>



なお、システム障害時の対応については下記 URL をご覧ください。

[https://www.gaitamefinest.com/system failure occurs](https://www.gaitamefinest.com/system-failure-occurs)

4.損したらどんどんお金を入れないといけないの？
お金がゼロになったり、借金することもあると聞いた
ので心配…。

当社 MT5 の場合、ポジション保有後にポジション維持
のための追加入金をする必要はありません。

平常時であれば、大きな損失を防ぐために「強制ロスカ
ット」が発動するので、残高がマイナスになることはほと
んどありません。

ただし、急激な相場変動で損失額が入金額を上回り残高
がマイナスになった場合は、追加入金が必要です。「強制
ロスカット」を避けるため、資金には余裕をもって取引し
ましょう。

5.個人情報の管理はどうなっているの？

お客様の個人情報は、当社の「個人情報保護方針」に従
って管理しております。

<https://www.gaitamefinest.com/privacy>



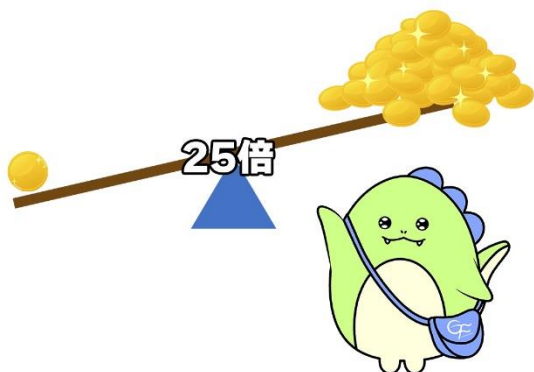
【第三章】FX のリスク管理

・Point1 レバレッジとは？

少ない資金で大きな金額の取引ができることをレバレッジ効果といいます。

外貨預金の場合、1ドル 100 円の時に 10,000ドルの取引を行うと 100 万円が必要です。

FX の場合はレバレッジを利かせることで投資資金(証拠金)の何倍もの取引ができるので、たとえばレバレッジ 25 倍なら、4 万円でその 25 倍、100 万円分の取引が可能となり、資金効率が高まります。



・Point2 適切なリスク管理をしよう！

FX は短期間で大きな利益が得られる可能性がある一方、大きな損失が発生することもあります。

ポジションを保有している時は証拠金維持率を毎日チェックするなど、お客様ご自身で取引状況を管理し、確認すべきポイントを押さえておきましょう。



・Point3 適切な取引数量を決めましょう！

資金が 10 万円の場合を例にとってみましょう。


※レバレッジ 25 倍、1 米ドル=100 円の時

※MT5 で 1,000 通貨=0.01 ロット

100 (米ドル円レート) \times $1,000$ (取引数量) \div 25
(レバレッジ) = $4,000$ 円 (必要証拠金)

1,000 米ドル取引する際には
4,000 円が必要ということ

資金ギリギリまで取引すると、わずかな相場変動で強制ロスカットが発動する場合があります。最低数量 (1,000 通貨=0.01 ロット)からはじめれば、10 万円の資金に対してゆとりをもって取引できます。

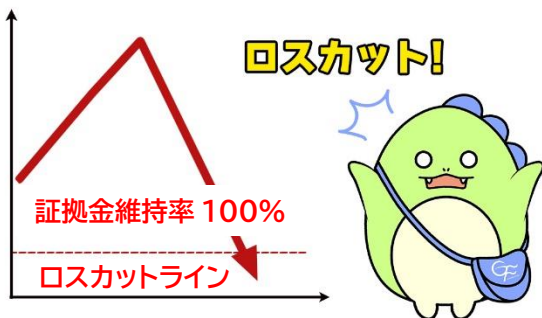


資金に
ゆとりをもって
取引を行おう！

・Point4 強制ロスカットとは？

急激な為替変動からお客様の資金を守り、大きな損失を防ぐため、保有しているポジションの評価損(まだ確定していない損失)が膨らみ、証拠金維持率がある一定水準に達すると、自動決済(強制ロスカット)されます。

当社 MT5 では証拠金維持率が 100%に達した時点、またはそれを下回った時点で評価損が大きいものから順に自動決済されます。自動決済は証拠金維持率が 100%以上になるまで続きます。



証拠金維持率は MT5 取引システムで確認

【スマホ版】

6 609 JPY	+
残高:	96 678
有効額:	103 287
証拠金:	52 390
可能額:	50 897
証拠金率 (%):	197.15
ポジション	
CADJPY-buy 0.01	6 669
90.998 → 97.667	
USDJPY-sell 0.1	-60
121.875 → 121.881	

【PC 版】

eurusd-	951707	2022.03.24 04:58:06	buy
残高: 10 399 044 JPY 有効証拠金: 10 391 758 必要証拠金: 5 332 194 余剰証拠金: 5 059 564			証拠金維持率: 194.89 %

・Point5 スワップポイントとは？

通貨ペア 2 国間の金利差調整分のことで、高金利の通貨を買って、低金利の通貨を売ることによって、金利差益を毎日受け取ることができます。

2 国間の金利差によっては、売り買いともにスワップポイントがマイナス(支払い)になる場合や、スワップポイントが発生しない場合があります。



注意事項

《個人情報の取り扱いについての注意》

- ◆取引用 ID パスワードを他人に渡すこと(名義貸し)は違法です。必ずご自身で取引してください。
- ◆「FX会社で口座開設して取引IDパスワードを送る(渡す)とお金がもらえる」というサイトにご注意ください。
※当社主催のキャンペーンを除く

《FX投資をはじめる際の注意！》

- ◆「自動売買は勝手に利益が出る」「一度設定してしまえばほったらかしで儲かる」とうたった情報商材やセミナーが確認されています。簡単に儲かるうまい話はありません。また、自動売買の設定は自身で行いましょう。
- ◆お金を借りて投資するのはやめましょう。
- ◆注文を発注したらほったらかしにせず、定期的に管理しましょう。
- ◆自分の責任の範囲内で取引を行いましょう。



MT5 の使い方

～MT5 の使い方を動画で解説～

【外為ファイネスト YouTube チャンネル】

https://www.youtube.com/channel/UCBRc6t2b3_BjFRH_XwNIseGw

【MT5 の使い方】

<https://youtu.be/CBaxBZNK0y4>

視聴はこちらから！



【成行注文の発注方法】

<https://youtu.be/xgYkD2uAzEs>

視聴はこちらから！



お問い合わせ先

ご不明な点がございましたら、カスタマーサポートまでお問い合わせください。

例)入出金の方法

住所、メールアドレス等の変更

取引システムの操作方法

取引ルールについての質問

など



【お問い合わせフォーム】

<https://www.gaitamefinest.com/contact-us>

外為ファイネスト株式会社

金融商品取引業者 登録番号:関東財務局長(金商)102号
加入協会:一般社団法人金融先物取引業協会(会員番号 1586)

〒100-0005 東京都千代田区丸の内 2-2-2 丸の内三井ビル
TEL(代表)03-6268-0234 / FAX:03-3201-0070
フリーダイヤル:0120-217-033 (受付時間 平日 9:00~18:00)

E-mail:id-fxinfo@gaitamefinest.com
URL:<https://www.gaitamefinest.com/>