






























スワップポイント一覧表(MT4 法人コース)

2023年7月11日(火)

※1万通貨(0.1Lot)あたりのスワップポイント
(円)を表示しています。
※小数点以下は四捨五入されます。
※水曜日から木曜日へポジションを持ち越すと、
祝祭日に関係なく3日分のスワップが発生します。

単位:円






























| 取引通貨ペア | 買いスワップ | 売りスワップ |
|---|--------|--------|
|  USD/JPY | 165 | -253 |
|  EUR/JPY | 116 | -203 |
|  GBP/JPY | 154 | -305 |
|  AUD/JPY | 75 | -146 |
|  NZD/JPY | 91 | -165 |
|  CAD/JPY | 61 | -165 |
|  CHF/JPY | 56 | -102 |
|  EUR/USD | -99 | 41 |
|  GBP/USD | -36 | 2 |
|  USD/CHF | 102 | -167 |
|  EUR/GBP | -90 | 23 |
|  AUD/USD | -57 | 7 |
|  NZD/USD | -9 | -17 |
|  USD/CAD | 2 | -39 |
|  EUR/CAD | -99 | 23 |
|  EUR/CHF | 42 | -97 |
|  EUR/AUD | -66 | 14 |
|  EUR/NZD | -109 | 50 |
|  GBP/CAD | 0 | -44 |
|  GBP/CHF | 82 | -194 |
|  GBP/AUD | 14 | -50 |
|  GBP/NZD | -50 | 7 |
|  CAD/CHF | 50 | -130 |
|  AUD/CAD | -33 | 2 |
|  AUD/CHF | 26 | -80 |
|  AUD/NZD | -42 | 7 |
|  NZD/CAD | -3 | -40 |
|  NZD/CHF | 41 | -130 |
|  CNH/JPY | -4 | -54 |

スワップポイント一覧表(MT4 個人コース)

2023年7月11日(火)

※1万通貨(0.1Lot)あたりのスワップポイント
(円)を表示しています。
※小数点以下は四捨五入されます。
※水曜日から木曜日へポジションを持ち越すと、
祝祭日に関係なく3日分のスワップが発生します。

単位:円






























| 取引通貨ペア | 買いスワップ | 売りスワップ |
|---|--------|--------|
|  USD/JPY | 183 | -230 |
|  EUR/JPY | 129 | -185 |
|  GBP/JPY | 171 | -277 |
|  AUD/JPY | 83 | -133 |
|  NZD/JPY | 101 | -150 |
|  CAD/JPY | 68 | -150 |
|  CHF/JPY | 62 | -93 |
|  EUR/USD | -90 | 45 |
|  GBP/USD | -33 | 3 |
|  USD/CHF | 113 | -152 |
|  EUR/GBP | -82 | 26 |
|  AUD/USD | -52 | 8 |
|  NZD/USD | -8 | -16 |
|  USD/CAD | 2 | -35 |
|  EUR/CAD | -90 | 26 |
|  EUR/CHF | 47 | -88 |
|  EUR/AUD | -60 | 15 |
|  EUR/NZD | -99 | 56 |
|  GBP/CAD | 0 | -40 |
|  GBP/CHF | 91 | -176 |
|  GBP/AUD | 15 | -45 |
|  GBP/NZD | -45 | 8 |
|  CAD/CHF | 56 | -118 |
|  AUD/CAD | -30 | 3 |
|  AUD/CHF | 29 | -73 |
|  AUD/NZD | -38 | 8 |
|  NZD/CAD | -2 | -36 |
|  NZD/CHF | 46 | -118 |
|  CNH/JPY | -3 | -49 |

スワップポイント一覧表(MT5 法人コース)

2023年7月11日(火)

※1万通貨(0.1Lot)あたりのスワップポイント
(円)を表示しています。
※小数点以下は四捨五入されます。
※水曜日から木曜日へポジションを持ち越すと、
祝祭日に関係なく3日分のスワップが発生します。

単位:円






























| 取引通貨ペア | 買いスワップ | 売りスワップ |
|---|--------|--------|
|  USD/JPY | 174 | -242 |
|  EUR/JPY | 122 | -194 |
|  GBP/JPY | 163 | -291 |
|  AUD/JPY | 79 | -140 |
|  NZD/JPY | 96 | -157 |
|  CAD/JPY | 64 | -158 |
|  CHF/JPY | 59 | -98 |
|  EUR/USD | -99 | 30 |
|  GBP/USD | -34 | 2 |
|  USD/CHF | 107 | -160 |
|  EUR/GBP | -86 | 24 |
|  AUD/USD | -55 | 7 |
|  NZD/USD | -9 | -16 |
|  USD/CAD | 2 | -37 |
|  EUR/CAD | -95 | 24 |
|  EUR/CHF | 45 | -92 |
|  EUR/AUD | -63 | 14 |
|  EUR/NZD | -104 | 53 |
|  GBP/CAD | 0 | -42 |
|  GBP/CHF | 86 | -185 |
|  GBP/AUD | 14 | -48 |
|  GBP/NZD | -48 | 7 |
|  CAD/CHF | 53 | -124 |
|  AUD/CAD | -31 | 2 |
|  AUD/CHF | 27 | -77 |
|  AUD/NZD | -40 | 7 |
|  NZD/CAD | -3 | -38 |
|  NZD/CHF | 44 | -124 |
|  CNH/JPY | - | - |

スワップポイント一覧表(MT5 個人コース)

2023年7月11日(火)

※1万通貨(0.1Lot)あたりのスワップポイント
(円)を表示しています。
※小数点以下は四捨五入されます。
※水曜日から木曜日へポジションを持ち越すと、
祝祭日に関係なく3日分のスワップが発生します。

単位:円

| 取引通貨ペア | 買いスワップ | 売りスワップ |
|---|--------|--------|
|  USD/JPY | 183 | -230 |
|  EUR/JPY | 129 | -185 |
|  GBP/JPY | 171 | -277 |
|  AUD/JPY | 83 | -133 |
|  NZD/JPY | 101 | -150 |
|  CAD/JPY | 68 | -150 |
|  CHF/JPY | 62 | -93 |
|  EUR/USD | -90 | 45 |
|  GBP/USD | -33 | 3 |
|  USD/CHF | 113 | -152 |
|  EUR/GBP | -82 | 26 |
|  AUD/USD | -52 | 8 |
|  NZD/USD | -8 | -16 |
|  USD/CAD | 2 | -35 |
|  EUR/CAD | -90 | 26 |
|  EUR/CHF | 47 | -88 |
|  EUR/AUD | -60 | 15 |
|  EUR/NZD | -99 | 56 |
|  GBP/CAD | 0 | -40 |
|  GBP/CHF | 91 | -176 |
|  GBP/AUD | 15 | -45 |
|  GBP/NZD | -45 | 8 |
|  CAD/CHF | 56 | -118 |
|  AUD/CAD | -30 | 3 |
|  AUD/CHF | 29 | -73 |
|  AUD/NZD | -38 | 8 |
|  NZD/CAD | -2 | -36 |
|  NZD/CHF | 46 | -118 |
|  CNH/JPY | - | - |