






























スワップポイント一覧表(MT4 法人コース)

2023年9月12日(火)

※1万通貨(0.1Lot)あたりのスワップポイント  
 (円)を表示しています。  
 ※小数点以下は四捨五入されます。  
 ※水曜日から木曜日へポジションを持ち越すと、  
 祝祭日に関係なく3日分のスワップが発生します。

単位:円






























| 取引通貨ペア  | 買いスワップ | 売りスワップ |
|---|--------|--------|
|  USD/JPY   | 129    | -315   |
|  EUR/JPY   | 131    | -232   |
|  GBP/JPY   | 165    | -342   |
|  AUD/JPY   | 79     | -160   |
|  NZD/JPY  | 91     | -175   |
|  CAD/JPY | 84     | -182   |
|  CHF/JPY | 68     | -111   |
|  EUR/USD | -106   | 40     |
|  GBP/USD | -34    | 1      |
|  USD/CHF | 107    | -184   |
|  EUR/GBP | -94    | 28     |
|  AUD/USD | -66    | 9      |
|  NZD/USD | -16    | -8     |
|  USD/CAD | 2      | -36    |
|  EUR/CAD | -92    | 16     |
|  EUR/CHF | 47     | -118   |
|  EUR/AUD | -48    | 8      |
|  EUR/NZD | -97    | 51     |
|  GBP/CAD | -11    | -45    |
|  GBP/CHF | 83     | -216   |
|  GBP/AUD | 46     | -73    |
|  GBP/NZD | -39    | -22    |
|  CAD/CHF | 54     | -146   |
|  AUD/CAD | -43    | 7      |
|  AUD/CHF | 21     | -72    |
|  AUD/NZD | -52    | 7      |
|  NZD/CAD | -16    | -34    |
|  NZD/CHF | 37     | -130   |
|  CNH/JPY | -4     | -56    |

スワップポイント一覧表(MT4 個人コース)

2023年9月12日(火)

※1万通貨(0.1Lot)あたりのスワップポイント  
(円)を表示しています。  
※小数点以下は四捨五入されます。  
※水曜日から木曜日へポジションを持ち越すと、  
祝祭日に関係なく3日分のスワップが発生します。

単位:円






























| 取引通貨ペア  | 買いスワップ | 売りスワップ |
|---|--------|--------|
|  USD/JPY   | 143    | -286   |
|  EUR/JPY   | 145    | -211   |
|  GBP/JPY   | 184    | -311   |
|  AUD/JPY   | 88     | -146   |
|  NZD/JPY  | 101    | -159   |
|  CAD/JPY | 93     | -166   |
|  CHF/JPY | 76     | -101   |
|  EUR/USD | -97    | 44     |
|  GBP/USD | -31    | 1      |
|  USD/CHF | 118    | -167   |
|  EUR/GBP | -86    | 31     |
|  AUD/USD | -60    | 11     |
|  NZD/USD | -14    | -7     |
|  USD/CAD | 2      | -33    |
|  EUR/CAD | -83    | 18     |
|  EUR/CHF | 53     | -108   |
|  EUR/AUD | -44    | 9      |
|  EUR/NZD | -88    | 57     |
|  GBP/CAD | -10    | -41    |
|  GBP/CHF | 92     | -197   |
|  GBP/AUD | 51     | -66    |
|  GBP/NZD | -36    | -20    |
|  CAD/CHF | 60     | -133   |
|  AUD/CAD | -39    | 8      |
|  AUD/CHF | 24     | -66    |
|  AUD/NZD | -47    | 8      |
|  NZD/CAD | -14    | -31    |
|  NZD/CHF | 41     | -118   |
|  CNH/JPY | -3     | -51    |

スワップポイント一覧表(MT5 法人コース)

2023年9月12日(火)

※1万通貨(0.1Lot)あたりのスワップポイント  
(円)を表示しています。  
※小数点以下は四捨五入されます。  
※水曜日から木曜日へポジションを持ち越すと、  
祝祭日に関係なく3日分のスワップが発生します。

単位:円






























| 取引通貨ペア  | 買いスワップ | 売りスワップ |
|---|--------|--------|
|  USD/JPY   | 136    | -300   |
|  EUR/JPY   | 138    | -221   |
|  GBP/JPY   | 174    | -327   |
|  AUD/JPY   | 84     | -153   |
|  NZD/JPY  | 96     | -167   |
|  CAD/JPY | 89     | -174   |
|  CHF/JPY | 72     | -106   |
|  EUR/USD | -101   | 29     |
|  GBP/USD | -32    | -20    |
|  USD/CHF | 113    | -176   |
|  EUR/GBP | -90    | 29     |
|  AUD/USD | -63    | 10     |
|  NZD/USD | -15    | -8     |
|  USD/CAD | 2      | -34    |
|  EUR/CAD | -88    | 17     |
|  EUR/CHF | 50     | -113   |
|  EUR/AUD | -46    | 8      |
|  EUR/NZD | -92    | 54     |
|  GBP/CAD | -11    | -43    |
|  GBP/CHF | 87     | -206   |
|  GBP/AUD | 48     | -70    |
|  GBP/NZD | -38    | -21    |
|  CAD/CHF | 57     | -139   |
|  AUD/CAD | -41    | 7      |
|  AUD/CHF | 22     | -69    |
|  AUD/NZD | -50    | 7      |
|  NZD/CAD | -15    | -33    |
|  NZD/CHF | 39     | -124   |
|  CNH/JPY | -      | -      |

スワップポイント一覧表(MT5 個人コース)

2023年9月12日(火)

※1万通貨(0.1Lot)あたりのスワップポイント  
 (円)を表示しています。  
 ※小数点以下は四捨五入されます。  
 ※水曜日から木曜日へポジションを持ち越すと、  
 祝祭日に関係なく3日分のスワップが発生します。

単位:円

| 取引通貨ペア  | 買いスワップ | 売りスワップ |
|---|--------|--------|
|  USD/JPY   | 143    | -286   |
|  EUR/JPY   | 145    | -211   |
|  GBP/JPY   | 184    | -311   |
|  AUD/JPY   | 88     | -146   |
|  NZD/JPY  | 101    | -159   |
|  CAD/JPY | 93     | -166   |
|  CHF/JPY | 76     | -101   |
|  EUR/USD | -97    | 44     |
|  GBP/USD | -31    | 1      |
|  USD/CHF | 118    | -168   |
|  EUR/GBP | -86    | 31     |
|  AUD/USD | -60    | 11     |
|  NZD/USD | -14    | -7     |
|  USD/CAD | 2      | -33    |
|  EUR/CAD | -83    | 18     |
|  EUR/CHF | 53     | -108   |
|  EUR/AUD | -44    | 9      |
|  EUR/NZD | -88    | 57     |
|  GBP/CAD | -10    | -41    |
|  GBP/CHF | 92     | -196   |
|  GBP/AUD | 51     | -66    |
|  GBP/NZD | -36    | -20    |
|  CAD/CHF | 60     | -133   |
|  AUD/CAD | -39    | 8      |
|  AUD/CHF | 24     | -66    |
|  AUD/NZD | -47    | 8      |
|  NZD/CAD | -14    | -31    |
|  NZD/CHF | 41     | -118   |
|  CNH/JPY | -      | -      |