






























スワップポイント一覧表(MT4 個人コース)

2023年12月27日(水)

※1万通貨(0.1Lot)あたりのスワップポイント
(円)を表示しています。
※小数点以下は四捨五入されます。
※スワップポイントはインターバンク市場の取引に係る
受渡日を考慮した日数分を付与します。

単位:円






























取引通貨ペア	買いスワップ	売りスワップ
 USD/JPY	1146	-1536
 EUR/JPY	1071	-1168
 GBP/JPY	1604	-1694
 AUD/JPY	631	-777
 NZD/JPY	809	-853
 CAD/JPY	895	-957
 CHF/JPY	477	-631
 EUR/USD	-333	170
 GBP/USD	-81	6
 USD/CHF	660	-808
 EUR/GBP	-298	123
 AUD/USD	-173	65
 NZD/USD	-50	-25
 USD/CAD	10	-24
 EUR/CAD	-184	140
 EUR/CHF	438	-536
 EUR/AUD	-61	21
 EUR/NZD	-372	284
 GBP/CAD	26	-69
 GBP/CHF	668	-933
 GBP/AUD	161	-202
 GBP/NZD	-50	25
 CAD/CHF	313	-641
 AUD/CAD	-97	52
 AUD/CHF	283	-391
 AUD/NZD	-202	90
 NZD/CAD	-62	-150
 NZD/CHF	306	-611
 CNH/JPY	-20	-301

スワップポイント一覧表(MT5 個人コース)

2023年12月27日(水)

※1万通貨(0.1Lot)あたりのスワップポイント
(円)を表示しています。
※小数点以下は四捨五入されます。
※スワップポイントはインターバンク市場の取引に係る
受渡日を考慮した日数分を付与します。

単位:円






























取引通貨ペア	買いスワップ	売りスワップ
 USD/JPY	1146	-1537
 EUR/JPY	1071	-1168
 GBP/JPY	1603	-1694
 AUD/JPY	631	-777
 NZD/JPY	808	-853
 CAD/JPY	895	-958
 CHF/JPY	476	-631
 EUR/USD	-332	170
 GBP/USD	-81	6
 USD/CHF	660	-808
 EUR/GBP	-297	123
 AUD/USD	-173	65
 NZD/USD	-50	-25
 USD/CAD	10	-24
 EUR/CAD	-184	140
 EUR/CHF	437	-536
 EUR/AUD	-61	21
 EUR/NZD	-372	284
 GBP/CAD	26	-69
 GBP/CHF	668	-933
 GBP/AUD	161	-202
 GBP/NZD	-50	25
 CAD/CHF	313	-641
 AUD/CAD	-97	52
 AUD/CHF	283	-391
 AUD/NZD	-202	90
 NZD/CAD	-62	-150
 NZD/CHF	306	-611
 CNH/JPY	-	-

スワップポイント一覧表(MT4 法人コース)

2023年12月27日(水)

※1万通貨(0.1Lot)あたりのスワップポイント
(円)を表示しています。
※小数点以下は四捨五入されます。
※スワップポイントはインターバンク市場の取引に係る
受渡日を考慮した日数分を付与します。

単位:円






























取引通貨ペア	買いスワップ	売りスワップ
 USD/JPY	1032	-1690
 EUR/JPY	964	-1285
 GBP/JPY	1443	-1864
 AUD/JPY	568	-855
 NZD/JPY	728	-939
 CAD/JPY	805	-1053
 CHF/JPY	429	-694
 EUR/USD	-366	153
 GBP/USD	-89	5
 USD/CHF	594	-888
 EUR/GBP	-327	110
 AUD/USD	-190	58
 NZD/USD	-55	-27
 USD/CAD	9	-26
 EUR/CAD	-202	126
 EUR/CHF	394	-590
 EUR/AUD	-67	19
 EUR/NZD	-409	256
 GBP/CAD	24	-75
 GBP/CHF	601	-1026
 GBP/AUD	145	-222
 GBP/NZD	-55	23
 CAD/CHF	282	-705
 AUD/CAD	-107	47
 AUD/CHF	255	-430
 AUD/NZD	-223	81
 NZD/CAD	-69	-165
 NZD/CHF	275	-673
 CNH/JPY	-22	-331

スワップポイント一覧表(MT5 法人コース)

2023年12月27日(水)

※1万通貨(0.1Lot)あたりのスワップポイント
(円)を表示しています。
※小数点以下は四捨五入されます。
※スワップポイントはインターバンク市場の取引に係る
受渡日を考慮した日数分を付与します。

単位:円

取引通貨ペア	買いスワップ	売りスワップ
 USD/JPY	1089	-1613
 EUR/JPY	1017	-1227
 GBP/JPY	1523	-1779
 AUD/JPY	600	-816
 NZD/JPY	768	-896
 CAD/JPY	850	-1005
 CHF/JPY	452	-663
 EUR/USD	-349	161
 GBP/USD	-85	6
 USD/CHF	627	-848
 EUR/GBP	-312	116
 AUD/USD	-181	62
 NZD/USD	-52	-26
 USD/CAD	9	-25
 EUR/CAD	-193	133
 EUR/CHF	416	-563
 EUR/AUD	-64	20
 EUR/NZD	-390	270
 GBP/CAD	25	-72
 GBP/CHF	635	-980
 GBP/AUD	153	-212
 GBP/NZD	-53	24
 CAD/CHF	297	-673
 AUD/CAD	-102	49
 AUD/CHF	269	-411
 AUD/NZD	-212	86
 NZD/CAD	-65	-157
 NZD/CHF	290	-642
 CNH/JPY	-	-