






























スワップポイント一覧表(MT4 個人コース)

2024年1月3日(水)

※1万通貨(0.1Lot)あたりのスワップポイント
(円)を表示しています。
※小数点以下は四捨五入されます。
※スワップポイントはインターバンク市場の取引に係る
受渡日を考慮した日数分を付与します。

単位:円






























取引通貨ペア	買いスワップ	売りスワップ
 USD/JPY	772	-1035
 EUR/JPY	709	-774
 GBP/JPY	1069	-1129
 AUD/JPY	418	-514
 NZD/JPY	537	-567
 CAD/JPY	596	-638
 CHF/JPY	319	-422
 EUR/USD	-248	127
 GBP/USD	-80	5
 USD/CHF	400	-490
 EUR/GBP	-222	91
 AUD/USD	-129	48
 NZD/USD	-30	-15
 USD/CAD	10	-24
 EUR/CAD	-137	104
 EUR/CHF	261	-320
 EUR/AUD	-46	16
 EUR/NZD	-222	170
 GBP/CAD	20	-51
 GBP/CHF	401	-560
 GBP/AUD	121	-151
 GBP/NZD	-30	15
 CAD/CHF	188	-385
 AUD/CAD	-72	39
 AUD/CHF	169	-233
 AUD/NZD	-121	54
 NZD/CAD	-37	-89
 NZD/CHF	183	-365
 CNH/JPY	-13	-202

スワップポイント一覧表(MT5 個人コース)

2024年1月3日(水)

※1万通貨(0.1Lot)あたりのスワップポイント
(円)を表示しています。
※小数点以下は四捨五入されます。
※スワップポイントはインターバンク市場の取引に係る
受渡日を考慮した日数分を付与します。

単位:円






























取引通貨ペア	買いスワップ	売りスワップ
 USD/JPY	772	-1035
 EUR/JPY	709	-774
 GBP/JPY	1069	-1129
 AUD/JPY	418	-515
 NZD/JPY	537	-567
 CAD/JPY	596	-638
 CHF/JPY	319	-422
 EUR/USD	-248	127
 GBP/USD	-80	5
 USD/CHF	400	-490
 EUR/GBP	-222	91
 AUD/USD	-129	48
 NZD/USD	-30	-15
 USD/CAD	10	-24
 EUR/CAD	-137	104
 EUR/CHF	261	-320
 EUR/AUD	-46	16
 EUR/NZD	-222	170
 GBP/CAD	20	-51
 GBP/CHF	401	-560
 GBP/AUD	121	-151
 GBP/NZD	-30	15
 CAD/CHF	188	-385
 AUD/CAD	-72	39
 AUD/CHF	169	-233
 AUD/NZD	-120	54
 NZD/CAD	-37	-90
 NZD/CHF	183	-366
 CNH/JPY	-	-

スワップポイント一覧表(MT4 法人コース)

2024年1月3日(水)

※1万通貨(0.1Lot)あたりのスワップポイント
(円)を表示しています。
※小数点以下は四捨五入されます。
※スワップポイントはインターバンク市場の取引に係る
受渡日を考慮した日数分を付与します。

単位:円






























取引通貨ペア	買いスワップ	売りスワップ
 USD/JPY	695	-1138
 EUR/JPY	639	-851
 GBP/JPY	962	-1242
 AUD/JPY	376	-566
 NZD/JPY	483	-623
 CAD/JPY	537	-702
 CHF/JPY	287	-464
 EUR/USD	-273	114
 GBP/USD	-67	4
 USD/CHF	360	-539
 EUR/GBP	-244	82
 AUD/USD	-141	43
 NZD/USD	-33	-16
 USD/CAD	9	-26
 EUR/CAD	-151	94
 EUR/CHF	235	-351
 EUR/AUD	-50	14
 EUR/NZD	-244	153
 GBP/CAD	18	-57
 GBP/CHF	361	-616
 GBP/AUD	109	-166
 GBP/NZD	-33	14
 CAD/CHF	169	-423
 AUD/CAD	-80	35
 AUD/CHF	152	-256
 AUD/NZD	-133	48
 NZD/CAD	-41	-98
 NZD/CHF	164	-402
 CNH/JPY	-15	-222

スワップポイント一覧表(MT5 法人コース)

2024年1月3日(水)

※1万通貨(0.1Lot)あたりのスワップポイント
(円)を表示しています。
※小数点以下は四捨五入されます。
※スワップポイントはインターバンク市場の取引に係る
受渡日を考慮した日数分を付与します。

単位:円

取引通貨ペア	買いスワップ	売りスワップ
 USD/JPY	734	-1087
 EUR/JPY	674	-813
 GBP/JPY	1015	-1186
 AUD/JPY	397	-541
 NZD/JPY	510	-595
 CAD/JPY	566	-670
 CHF/JPY	303	-443
 EUR/USD	-260	120
 GBP/USD	-64	4
 USD/CHF	380	-514
 EUR/GBP	-233	87
 AUD/USD	-135	46
 NZD/USD	-31	-16
 USD/CAD	9	-25
 EUR/CAD	-144	99
 EUR/CHF	248	-336
 EUR/AUD	-48	15
 EUR/NZD	-233	161
 GBP/CAD	19	-54
 GBP/CHF	381	-588
 GBP/AUD	115	-159
 GBP/NZD	-32	14
 CAD/CHF	178	-404
 AUD/CAD	-76	37
 AUD/CHF	160	-245
 AUD/NZD	-127	51
 NZD/CAD	-39	-94
 NZD/CHF	174	-384
 CNH/JPY	-	-