






























スワップポイント一覧表(MT4 個人コース)

2024年1月9日(火)

※1万通貨(0.1Lot)あたりのスワップポイント
(円)を表示しています。
※小数点以下は四捨五入されます。
※スワップポイントはインターバンク市場の取引に係る
受渡日を考慮した日数分を付与します。

単位:円






























| 取引通貨ペア | 買いスワップ | 売りスワップ |
|---|--------|--------|
|  USD/JPY | 195 | -261 |
|  EUR/JPY | 179 | -195 |
|  GBP/JPY | 270 | -286 |
|  AUD/JPY | 105 | -129 |
|  NZD/JPY | 135 | -143 |
|  CAD/JPY | 150 | -160 |
|  CHF/JPY | 80 | -106 |
|  EUR/USD | -83 | 43 |
|  GBP/USD | -20 | 2 |
|  USD/CHF | 134 | -165 |
|  EUR/GBP | -75 | 31 |
|  AUD/USD | -43 | 16 |
|  NZD/USD | -10 | -5 |
|  USD/CAD | 10 | -24 |
|  EUR/CAD | -46 | 35 |
|  EUR/CHF | 88 | -107 |
|  EUR/AUD | -15 | 5 |
|  EUR/NZD | -75 | 57 |
|  GBP/CAD | 7 | -17 |
|  GBP/CHF | 135 | -189 |
|  GBP/AUD | 41 | -51 |
|  GBP/NZD | -10 | 5 |
|  CAD/CHF | 63 | -129 |
|  AUD/CAD | -24 | 13 |
|  AUD/CHF | 56 | -78 |
|  AUD/NZD | -40 | 18 |
|  NZD/CAD | -13 | -30 |
|  NZD/CHF | 61 | -123 |
|  CNH/JPY | -3 | -51 |

スワップポイント一覧表(MT5 個人コース)

2024年1月9日(火)

※1万通貨(0.1Lot)あたりのスワップポイント
(円)を表示しています。
※小数点以下は四捨五入されます。
※スワップポイントはインターバンク市場の取引に係る
受渡日を考慮した日数分を付与します。

単位:円






























| 取引通貨ペア | 買いスワップ | 売りスワップ |
|---|--------|--------|
|  USD/JPY | 195 | -261 |
|  EUR/JPY | 179 | -195 |
|  GBP/JPY | 270 | -286 |
|  AUD/JPY | 105 | -129 |
|  NZD/JPY | 135 | -143 |
|  CAD/JPY | 150 | -160 |
|  CHF/JPY | 80 | -106 |
|  EUR/USD | -83 | 43 |
|  GBP/USD | -20 | 2 |
|  USD/CHF | 134 | -165 |
|  EUR/GBP | -75 | 31 |
|  AUD/USD | -43 | 16 |
|  NZD/USD | -10 | -5 |
|  USD/CAD | 10 | -24 |
|  EUR/CAD | -46 | 35 |
|  EUR/CHF | 88 | -107 |
|  EUR/AUD | -15 | 5 |
|  EUR/NZD | -75 | 57 |
|  GBP/CAD | 7 | -17 |
|  GBP/CHF | 135 | -189 |
|  GBP/AUD | 41 | -51 |
|  GBP/NZD | -10 | 5 |
|  CAD/CHF | 63 | -129 |
|  AUD/CAD | -24 | 13 |
|  AUD/CHF | 56 | -78 |
|  AUD/NZD | -40 | 18 |
|  NZD/CAD | -13 | -30 |
|  NZD/CHF | 61 | -123 |
|  CNH/JPY | - | - |

スワップポイント一覧表(MT4 法人コース)

2024年1月9日(火)

※1万通貨(0.1Lot)あたりのスワップポイント
(円)を表示しています。
※小数点以下は四捨五入されます。
※スワップポイントはインターバンク市場の取引に係る
受渡日を考慮した日数分を付与します。

単位:円






























| 取引通貨ペア | 買いスワップ | 売りスワップ |
|---|--------|--------|
|  USD/JPY | 175 | -287 |
|  EUR/JPY | 161 | -215 |
|  GBP/JPY | 243 | -314 |
|  AUD/JPY | 94 | -142 |
|  NZD/JPY | 122 | -157 |
|  CAD/JPY | 135 | -176 |
|  CHF/JPY | 72 | -117 |
|  EUR/USD | -92 | 38 |
|  GBP/USD | -22 | 1 |
|  USD/CHF | 121 | -181 |
|  EUR/GBP | -82 | 28 |
|  AUD/USD | -47 | 14 |
|  NZD/USD | -11 | -6 |
|  USD/CAD | 9 | -26 |
|  EUR/CAD | -51 | 32 |
|  EUR/CHF | 79 | -118 |
|  EUR/AUD | -17 | 5 |
|  EUR/NZD | -82 | 51 |
|  GBP/CAD | 6 | -19 |
|  GBP/CHF | 122 | -208 |
|  GBP/AUD | 37 | -56 |
|  GBP/NZD | -11 | 5 |
|  CAD/CHF | 57 | -142 |
|  AUD/CAD | -27 | 12 |
|  AUD/CHF | 51 | -86 |
|  AUD/NZD | -44 | 16 |
|  NZD/CAD | -14 | -33 |
|  NZD/CHF | 55 | -135 |
|  CNH/JPY | -4 | -56 |

スワップポイント一覧表(MT5 法人コース)

2024年1月9日(火)

※1万通貨(0.1Lot)あたりのスワップポイント
(円)を表示しています。
※小数点以下は四捨五入されます。
※スワップポイントはインターバンク市場の取引に係る
受渡日を考慮した日数分を付与します。

単位:円

| 取引通貨ペア | 買いスワップ | 売りスワップ |
|---|--------|--------|
|  USD/JPY | 185 | -274 |
|  EUR/JPY | 170 | -205 |
|  GBP/JPY | 257 | -300 |
|  AUD/JPY | 99 | -135 |
|  NZD/JPY | 128 | -150 |
|  CAD/JPY | 142 | -168 |
|  CHF/JPY | 76 | -111 |
|  EUR/USD | -88 | 40 |
|  GBP/USD | -21 | 1 |
|  USD/CHF | 128 | -173 |
|  EUR/GBP | -78 | 29 |
|  AUD/USD | -45 | 15 |
|  NZD/USD | -11 | -5 |
|  USD/CAD | 10 | -25 |
|  EUR/CAD | -48 | 33 |
|  EUR/CHF | 83 | -113 |
|  EUR/AUD | -16 | 5 |
|  EUR/NZD | -78 | 54 |
|  GBP/CAD | 6 | -18 |
|  GBP/CHF | 128 | -198 |
|  GBP/AUD | 39 | -54 |
|  GBP/NZD | -11 | 5 |
|  CAD/CHF | 60 | -135 |
|  AUD/CAD | -25 | 12 |
|  AUD/CHF | 54 | -82 |
|  AUD/NZD | -42 | 17 |
|  NZD/CAD | -13 | -32 |
|  NZD/CHF | 58 | -129 |
|  CNH/JPY | - | - |