






























スワップポイント一覧表(MT4 個人コース)

2024年1月10日(水)

※1万通貨(0.1Lot)あたりのスワップポイント
(円)を表示しています。
※小数点以下は四捨五入されます。
※スワップポイントはインターバンク市場の取引に係る
受渡日を考慮した日数分を付与します。

単位:円






























取引通貨ペア	買いスワップ	売りスワップ
 USD/JPY	786	-1053
 EUR/JPY	725	-791
 GBP/JPY	1094	-1156
 AUD/JPY	423	-521
 NZD/JPY	544	-575
 CAD/JPY	605	-648
 CHF/JPY	324	-428
 EUR/USD	-338	172
 GBP/USD	-83	6
 USD/CHF	543	-664
 EUR/GBP	-302	124
 AUD/USD	-174	65
 NZD/USD	-40	-20
 USD/CAD	10	-24
 EUR/CAD	-187	142
 EUR/CHF	355	-435
 EUR/AUD	-62	21
 EUR/NZD	-302	231
 GBP/CAD	27	-70
 GBP/CHF	547	-764
 GBP/AUD	165	-206
 GBP/NZD	-41	21
 CAD/CHF	254	-521
 AUD/CAD	-98	52
 AUD/CHF	228	-315
 AUD/NZD	-163	73
 NZD/CAD	-50	-121
 NZD/CHF	247	-494
 CNH/JPY	-14	-205

スワップポイント一覧表(MT5 個人コース)

2024年1月10日(水)

※1万通貨(0.1Lot)あたりのスワップポイント
(円)を表示しています。
※小数点以下は四捨五入されます。
※スワップポイントはインターバンク市場の取引に係る
受渡日を考慮した日数分を付与します。

単位:円






























取引通貨ペア	買いスワップ	売りスワップ
 USD/JPY	785	-1053
 EUR/JPY	725	-791
 GBP/JPY	1094	-1156
 AUD/JPY	423	-521
 NZD/JPY	544	-575
 CAD/JPY	605	-648
 CHF/JPY	324	-428
 EUR/USD	-338	172
 GBP/USD	-83	6
 USD/CHF	543	-664
 EUR/GBP	-302	124
 AUD/USD	-174	65
 NZD/USD	-40	-20
 USD/CAD	10	-24
 EUR/CAD	-187	142
 EUR/CHF	355	-435
 EUR/AUD	-62	21
 EUR/NZD	-302	231
 GBP/CAD	27	-70
 GBP/CHF	547	-764
 GBP/AUD	165	-206
 GBP/NZD	-41	21
 CAD/CHF	254	-521
 AUD/CAD	-98	52
 AUD/CHF	228	-315
 AUD/NZD	-163	73
 NZD/CAD	-50	-121
 NZD/CHF	247	-494
 CNH/JPY	-	-

スワップポイント一覧表(MT4 法人コース)

2024年1月10日(水)

※1万通貨(0.1Lot)あたりのスワップポイント
(円)を表示しています。
※小数点以下は四捨五入されます。
※スワップポイントはインターバンク市場の取引に係る
受渡日を考慮した日数分を付与します。

単位:円






























取引通貨ペア	買いスワップ	売りスワップ
 USD/JPY	707	-1158
 EUR/JPY	653	-870
 GBP/JPY	984	-1271
 AUD/JPY	381	-573
 NZD/JPY	490	-632
 CAD/JPY	545	-712
 CHF/JPY	291	-471
 EUR/USD	-371	155
 GBP/USD	-91	6
 USD/CHF	488	-730
 EUR/GBP	-332	112
 AUD/USD	-191	59
 NZD/USD	-44	-22
 USD/CAD	9	-27
 EUR/CAD	-205	128
 EUR/CHF	320	-479
 EUR/AUD	-68	19
 EUR/NZD	-332	208
 GBP/CAD	24	-77
 GBP/CHF	492	-840
 GBP/AUD	149	-227
 GBP/NZD	-45	19
 CAD/CHF	229	-573
 AUD/CAD	-107	47
 AUD/CHF	205	-346
 AUD/NZD	-179	65
 NZD/CAD	-55	-133
 NZD/CHF	222	-543
 CNH/JPY	-15	-226

スワップポイント一覧表(MT5 法人コース)

2024年1月10日(水)

※1万通貨(0.1Lot)あたりのスワップポイント
(円)を表示しています。
※小数点以下は四捨五入されます。
※スワップポイントはインターバンク市場の取引に係る
受渡日を考慮した日数分を付与します。

単位:円

取引通貨ペア	買いスワップ	売りスワップ
 USD/JPY	746	-1105
 EUR/JPY	689	-830
 GBP/JPY	1039	-1214
 AUD/JPY	402	-547
 NZD/JPY	517	-603
 CAD/JPY	575	-680
 CHF/JPY	307	-450
 EUR/USD	-355	164
 GBP/USD	-87	6
 USD/CHF	515	-697
 EUR/GBP	-317	118
 AUD/USD	-182	62
 NZD/USD	-42	-21
 USD/CAD	10	-26
 EUR/CAD	-196	135
 EUR/CHF	338	-457
 EUR/AUD	-65	20
 EUR/NZD	-317	219
 GBP/CAD	25	-74
 GBP/CHF	520	-802
 GBP/AUD	157	-217
 GBP/NZD	-43	20
 CAD/CHF	241	-547
 AUD/CAD	-103	49
 AUD/CHF	216	-330
 AUD/NZD	-171	69
 NZD/CAD	-53	-127
 NZD/CHF	235	-519
 CNH/JPY	-	-