






























スワップポイント一覧表(MT4 個人コース)

2024年1月25日(木)

※1万通貨(0.1Lot)あたりのスワップポイント
(円)を表示しています。
※小数点以下は四捨五入されます。
※スワップポイントはインターバンク市場の取引に係る
受渡日を考慮した日数分を付与します。

単位:円






























| 取引通貨ペア | 買いスワップ | 売りスワップ |
|---|--------|--------|
|  USD/JPY | 185 | -279 |
|  EUR/JPY | 165 | -205 |
|  GBP/JPY | 261 | -292 |
|  AUD/JPY | 0 | 0 |
|  NZD/JPY | 135 | -143 |
|  CAD/JPY | 137 | -167 |
|  CHF/JPY | 80 | -99 |
|  EUR/USD | -80 | 44 |
|  GBP/USD | -18 | 3 |
|  USD/CHF | 137 | -160 |
|  EUR/GBP | -80 | 31 |
|  AUD/USD | 0 | 0 |
|  NZD/USD | -12 | -5 |
|  USD/CAD | 49 | -59 |
|  EUR/CAD | -40 | 36 |
|  EUR/CHF | 89 | -116 |
|  EUR/AUD | 0 | 0 |
|  EUR/NZD | -76 | 44 |
|  GBP/CAD | 16 | -18 |
|  GBP/CHF | 156 | -193 |
|  GBP/AUD | 0 | 0 |
|  GBP/NZD | -1 | 5 |
|  CAD/CHF | 64 | -131 |
|  AUD/CAD | 0 | 0 |
|  AUD/CHF | 0 | 0 |
|  AUD/NZD | -38 | 23 |
|  NZD/CAD | -13 | -30 |
|  NZD/CHF | 68 | -113 |
|  CNH/JPY | -3 | -52 |

スワップポイント一覧表(MT5 個人コース)

2024年1月25日(木)

※1万通貨(0.1Lot)あたりのスワップポイント
(円)を表示しています。
※小数点以下は四捨五入されます。
※スワップポイントはインターバンク市場の取引に係る
受渡日を考慮した日数分を付与します。

単位:円






























| 取引通貨ペア | 買いスワップ | 売りスワップ |
|---|--------|--------|
|  USD/JPY | 185 | -279 |
|  EUR/JPY | 165 | -205 |
|  GBP/JPY | 261 | -292 |
|  AUD/JPY | 0 | 0 |
|  NZD/JPY | 135 | -143 |
|  CAD/JPY | 137 | -167 |
|  CHF/JPY | 80 | -99 |
|  EUR/USD | -80 | 44 |
|  GBP/USD | -18 | 3 |
|  USD/CHF | 137 | -160 |
|  EUR/GBP | -80 | 31 |
|  AUD/USD | 0 | 0 |
|  NZD/USD | -12 | -5 |
|  USD/CAD | 49 | -59 |
|  EUR/CAD | -40 | 36 |
|  EUR/CHF | 89 | -116 |
|  EUR/AUD | 0 | 0 |
|  EUR/NZD | -76 | 44 |
|  GBP/CAD | 16 | -18 |
|  GBP/CHF | 156 | -193 |
|  GBP/AUD | 0 | 0 |
|  GBP/NZD | -1 | 5 |
|  CAD/CHF | 64 | -131 |
|  AUD/CAD | 0 | 0 |
|  AUD/CHF | 0 | 0 |
|  AUD/NZD | -38 | 23 |
|  NZD/CAD | -13 | -30 |
|  NZD/CHF | 68 | -113 |
|  CNH/JPY | - | - |

スワップポイント一覧表(MT4 法人コース)

2024年1月25日(木)

※1万通貨(0.1Lot)あたりのスワップポイント
(円)を表示しています。
※小数点以下は四捨五入されます。
※スワップポイントはインターバンク市場の取引に係る
受渡日を考慮した日数分を付与します。

単位:円






























| 取引通貨ペア | 買いスワップ | 売りスワップ |
|---|--------|--------|
|  USD/JPY | 166 | -307 |
|  EUR/JPY | 148 | -225 |
|  GBP/JPY | 235 | -321 |
|  AUD/JPY | 0 | 0 |
|  NZD/JPY | 122 | -157 |
|  CAD/JPY | 123 | -184 |
|  CHF/JPY | 72 | -109 |
|  EUR/USD | -88 | 40 |
|  GBP/USD | -20 | 2 |
|  USD/CHF | 124 | -176 |
|  EUR/GBP | -88 | 28 |
|  AUD/USD | 0 | 0 |
|  NZD/USD | -13 | -6 |
|  USD/CAD | 44 | -65 |
|  EUR/CAD | -44 | 32 |
|  EUR/CHF | 80 | -127 |
|  EUR/AUD | 0 | 0 |
|  EUR/NZD | -83 | 40 |
|  GBP/CAD | 14 | -19 |
|  GBP/CHF | 141 | -212 |
|  GBP/AUD | 0 | 0 |
|  GBP/NZD | -1 | 5 |
|  CAD/CHF | 58 | -144 |
|  AUD/CAD | 0 | 0 |
|  AUD/CHF | 0 | 0 |
|  AUD/NZD | -42 | 21 |
|  NZD/CAD | -14 | -33 |
|  NZD/CHF | 61 | -124 |
|  CNH/JPY | -4 | -57 |

スワップポイント一覧表(MT5 法人コース)

2024年1月25日(木)

※1万通貨(0.1Lot)あたりのスワップポイント
(円)を表示しています。
※小数点以下は四捨五入されます。
※スワップポイントはインターバンク市場の取引に係る
受渡日を考慮した日数分を付与します。

単位:円

| 取引通貨ペア | 買いスワップ | 売りスワップ |
|---|--------|--------|
|  USD/JPY | 175 | -293 |
|  EUR/JPY | 156 | -215 |
|  GBP/JPY | 248 | -307 |
|  AUD/JPY | 0 | 0 |
|  NZD/JPY | 129 | -150 |
|  CAD/JPY | 130 | -176 |
|  CHF/JPY | 76 | -104 |
|  EUR/USD | -84 | 42 |
|  GBP/USD | -19 | 2 |
|  USD/CHF | 131 | -168 |
|  EUR/GBP | -84 | 30 |
|  AUD/USD | 0 | 0 |
|  NZD/USD | -13 | -5 |
|  USD/CAD | 47 | -62 |
|  EUR/CAD | -42 | 34 |
|  EUR/CHF | 85 | -121 |
|  EUR/AUD | 0 | 0 |
|  EUR/NZD | -79 | 42 |
|  GBP/CAD | 15 | -19 |
|  GBP/CHF | 149 | -203 |
|  GBP/AUD | 0 | 0 |
|  GBP/NZD | -1 | 5 |
|  CAD/CHF | 61 | -137 |
|  AUD/CAD | 0 | 0 |
|  AUD/CHF | 0 | 0 |
|  AUD/NZD | -40 | 22 |
|  NZD/CAD | -13 | -32 |
|  NZD/CHF | 64 | -118 |
|  CNH/JPY | - | - |