






























スワップポイント一覧表(MT4 個人コース)

2024年2月7日(水)

※1万通貨(0.1Lot)あたりのスワップポイント
(円)を表示しています。
※小数点以下は四捨五入されます。
※スワップポイントはインターバンク市場の取引に係る
受渡日を考慮した日数分を付与します。

単位:円






























取引通貨ペア	買いスワップ	売りスワップ
 USD/JPY	724	-1136
 EUR/JPY	639	-834
 GBP/JPY	1060	-1195
 AUD/JPY	472	-537
 NZD/JPY	543	-583
 CAD/JPY	538	-709
 CHF/JPY	320	-377
 EUR/USD	-253	133
 GBP/USD	-62	6
 USD/CHF	414	-469
 EUR/GBP	-253	93
 AUD/USD	-133	56
 NZD/USD	-28	-8
 USD/CAD	20	-25
 EUR/CAD	-133	120
 EUR/CHF	266	-346
 EUR/AUD	-67	27
 EUR/NZD	-226	140
 GBP/CAD	47	-53
 GBP/CHF	468	-577
 GBP/AUD	109	-172
 GBP/NZD	-47	39
 CAD/CHF	193	-394
 AUD/CAD	-76	32
 AUD/CHF	177	-234
 AUD/NZD	-121	76
 NZD/CAD	-38	-91
 NZD/CHF	207	-339
 CNH/JPY	-38	-571

スワップポイント一覧表(MT5 個人コース)

2024年2月7日(水)

※1万通貨(0.1Lot)あたりのスワップポイント
(円)を表示しています。
※小数点以下は四捨五入されます。
※スワップポイントはインターバンク市場の取引に係る
受渡日を考慮した日数分を付与します。

単位:円






























取引通貨ペア	買いスワップ	売りスワップ
 USD/JPY	724	-1136
 EUR/JPY	638	-834
 GBP/JPY	1060	-1196
 AUD/JPY	472	-537
 NZD/JPY	543	-583
 CAD/JPY	538	-709
 CHF/JPY	320	-377
 EUR/USD	-253	133
 GBP/USD	-62	6
 USD/CHF	414	-469
 EUR/GBP	-253	93
 AUD/USD	-133	56
 NZD/USD	-28	-8
 USD/CAD	20	-25
 EUR/CAD	-133	120
 EUR/CHF	266	-346
 EUR/AUD	-66	27
 EUR/NZD	-226	140
 GBP/CAD	47	-53
 GBP/CHF	468	-577
 GBP/AUD	109	-172
 GBP/NZD	-47	39
 CAD/CHF	193	-394
 AUD/CAD	-76	32
 AUD/CHF	177	-234
 AUD/NZD	-121	77
 NZD/CAD	-38	-91
 NZD/CHF	207	-340
 CNH/JPY	-	-

スワップポイント一覧表(MT4 法人コース)

2024年2月7日(水)

※1万通貨(0.1Lot)あたりのスワップポイント
(円)を表示しています。
※小数点以下は四捨五入されます。
※スワップポイントはインターバンク市場の取引に係る
受渡日を考慮した日数分を付与します。

単位:円






























取引通貨ペア	買いスワップ	売りスワップ
 USD/JPY	652	-1250
 EUR/JPY	575	-917
 GBP/JPY	954	-1315
 AUD/JPY	425	-590
 NZD/JPY	489	-642
 CAD/JPY	484	-780
 CHF/JPY	288	-414
 EUR/USD	-278	120
 GBP/USD	-69	6
 USD/CHF	372	-516
 EUR/GBP	-278	84
 AUD/USD	-146	51
 NZD/USD	-31	-8
 USD/CAD	18	-27
 EUR/CAD	-146	108
 EUR/CHF	239	-380
 EUR/AUD	-73	24
 EUR/NZD	-249	126
 GBP/CAD	42	-58
 GBP/CHF	421	-635
 GBP/AUD	98	-189
 GBP/NZD	-51	35
 CAD/CHF	173	-434
 AUD/CAD	-84	29
 AUD/CHF	159	-257
 AUD/NZD	-133	69
 NZD/CAD	-41	-100
 NZD/CHF	187	-373
 CNH/JPY	-41	-628

スワップポイント一覧表(MT5 法人コース)

2024年2月7日(水)

※1万通貨(0.1Lot)あたりのスワップポイント
(円)を表示しています。
※小数点以下は四捨五入されます。
※スワップポイントはインターバンク市場の取引に係る
受渡日を考慮した日数分を付与します。

単位:円

取引通貨ペア	買いスワップ	売りスワップ
 USD/JPY	688	-1193
 EUR/JPY	606	-875
 GBP/JPY	1007	-1255
 AUD/JPY	449	-564
 NZD/JPY	516	-613
 CAD/JPY	511	-745
 CHF/JPY	304	-396
 EUR/USD	-265	126
 GBP/USD	-125	-94
 USD/CHF	393	-493
 EUR/GBP	-265	88
 AUD/USD	-139	54
 NZD/USD	-29	-8
 USD/CAD	19	-26
 EUR/CAD	-140	114
 EUR/CHF	253	-363
 EUR/AUD	-70	25
 EUR/NZD	-237	133
 GBP/CAD	44	-56
 GBP/CHF	444	-606
 GBP/AUD	104	-180
 GBP/NZD	-49	37
 CAD/CHF	183	-414
 AUD/CAD	-80	31
 AUD/CHF	168	-245
 AUD/NZD	-127	73
 NZD/CAD	-40	-95
 NZD/CHF	197	-356
 CNH/JPY	-	-