






























スワップポイント一覧表(MT4 個人コース)

2024年2月14日(水)

※1万通貨(0.1Lot)あたりのスワップポイント
(円)を表示しています。
※小数点以下は四捨五入されます。
※スワップポイントはインターバンク市場の取引に係る
受渡日を考慮した日数分を付与します。

単位:円






























取引通貨ペア	買いスワップ	売りスワップ
 USD/JPY	736	-1113
 EUR/JPY	610	-844
 GBP/JPY	1051	-1177
 AUD/JPY	467	-532
 NZD/JPY	534	-590
 CAD/JPY	544	-717
 CHF/JPY	321	-397
 EUR/USD	-314	188
 GBP/USD	-84	8
 USD/CHF	569	-636
 EUR/GBP	-332	108
 AUD/USD	-163	65
 NZD/USD	-41	-20
 USD/CAD	20	-23
 EUR/CAD	-180	162
 EUR/CHF	368	-467
 EUR/AUD	-72	27
 EUR/NZD	-305	188
 GBP/CAD	42	-53
 GBP/CHF	631	-778
 GBP/AUD	147	-231
 GBP/NZD	-53	42
 CAD/CHF	259	-531
 AUD/CAD	-103	38
 AUD/CHF	234	-315
 AUD/NZD	-158	76
 NZD/CAD	-51	-122
 NZD/CHF	270	-458
 CNH/JPY	0	0

スワップポイント一覧表(MT5 個人コース)

2024年2月14日(水)

※1万通貨(0.1Lot)あたりのスワップポイント
(円)を表示しています。
※小数点以下は四捨五入されます。
※スワップポイントはインターバンク市場の取引に係る
受渡日を考慮した日数分を付与します。

単位:円






























取引通貨ペア	買いスワップ	売りスワップ
 USD/JPY	736	-1113
 EUR/JPY	610	-844
 GBP/JPY	1051	-1178
 AUD/JPY	467	-532
 NZD/JPY	534	-591
 CAD/JPY	543	-717
 CHF/JPY	321	-397
 EUR/USD	-314	188
 GBP/USD	-84	8
 USD/CHF	569	-636
 EUR/GBP	-332	108
 AUD/USD	-163	65
 NZD/USD	-41	-20
 USD/CAD	20	-23
 EUR/CAD	-179	162
 EUR/CHF	368	-467
 EUR/AUD	-72	27
 EUR/NZD	-305	188
 GBP/CAD	42	-53
 GBP/CHF	631	-778
 GBP/AUD	147	-231
 GBP/NZD	-53	42
 CAD/CHF	259	-531
 AUD/CAD	-103	38
 AUD/CHF	233	-315
 AUD/NZD	-157	76
 NZD/CAD	-51	-122
 NZD/CHF	270	-458
 CNH/JPY	-	-

スワップポイント一覧表(MT4 法人コース)

2024年2月14日(水)

※1万通貨(0.1Lot)あたりのスワップポイント
(円)を表示しています。
※小数点以下は四捨五入されます。
※スワップポイントはインターバンク市場の取引に係る
受渡日を考慮した日数分を付与します。

単位:円






























取引通貨ペア	買いスワップ	売りスワップ
 USD/JPY	663	-1224
 EUR/JPY	549	-928
 GBP/JPY	946	-1295
 AUD/JPY	420	-585
 NZD/JPY	481	-649
 CAD/JPY	489	-788
 CHF/JPY	289	-436
 EUR/USD	-346	170
 GBP/USD	-93	8
 USD/CHF	512	-699
 EUR/GBP	-365	97
 AUD/USD	-179	59
 NZD/USD	-45	-22
 USD/CAD	18	-25
 EUR/CAD	-197	145
 EUR/CHF	331	-513
 EUR/AUD	-79	24
 EUR/NZD	-336	170
 GBP/CAD	38	-58
 GBP/CHF	568	-856
 GBP/AUD	132	-254
 GBP/NZD	-58	38
 CAD/CHF	234	-584
 AUD/CAD	-114	34
 AUD/CHF	210	-347
 AUD/NZD	-173	68
 NZD/CAD	-56	-134
 NZD/CHF	243	-504
 CNH/JPY	0	0

スワップポイント一覧表(MT5 法人コース)

2024年2月14日(水)

※1万通貨(0.1Lot)あたりのスワップポイント
(円)を表示しています。
※小数点以下は四捨五入されます。
※スワップポイントはインターバンク市場の取引に係る
受渡日を考慮した日数分を付与します。

単位:円

取引通貨ペア	買いスワップ	売りスワップ
 USD/JPY	699	-1168
 EUR/JPY	580	-886
 GBP/JPY	999	-1236
 AUD/JPY	444	-559
 NZD/JPY	508	-620
 CAD/JPY	516	-753
 CHF/JPY	305	-417
 EUR/USD	-330	179
 GBP/USD	-88	8
 USD/CHF	540	-668
 EUR/GBP	-349	102
 AUD/USD	-171	62
 NZD/USD	-43	-21
 USD/CAD	19	-24
 EUR/CAD	-188	153
 EUR/CHF	350	-490
 EUR/AUD	-75	26
 EUR/NZD	-320	179
 GBP/CAD	40	-55
 GBP/CHF	599	-817
 GBP/AUD	140	-243
 GBP/NZD	-55	40
 CAD/CHF	246	-558
 AUD/CAD	-108	36
 AUD/CHF	222	-331
 AUD/NZD	-165	72
 NZD/CAD	-53	-128
 NZD/CHF	256	-481
 CNH/JPY	-	-