






























スワップポイント一覧表(MT4 個人コース)

2024年2月28日(水)

※1万通貨(0.1Lot)あたりのスワップポイント
(円)を表示しています。
※小数点以下は四捨五入されます。
※スワップポイントはインターバンク市場の取引に係る
受渡日を考慮した日数分を付与します。

単位:円






























取引通貨ペア	買いスワップ	売りスワップ
 USD/JPY	546	-841
 EUR/JPY	476	-653
 GBP/JPY	811	-898
 AUD/JPY	359	-404
 NZD/JPY	402	-444
 CAD/JPY	407	-536
 CHF/JPY	257	-300
 EUR/USD	-245	136
 GBP/USD	-56	3
 USD/CHF	440	-496
 EUR/GBP	-252	82
 AUD/USD	-122	49
 NZD/USD	-34	-15
 USD/CAD	21	-23
 EUR/CAD	-129	123
 EUR/CHF	279	-354
 EUR/AUD	-68	27
 EUR/NZD	-218	143
 GBP/CAD	40	-40
 GBP/CHF	509	-604
 GBP/AUD	111	-175
 GBP/NZD	-32	32
 CAD/CHF	194	-398
 AUD/CAD	-73	20
 AUD/CHF	179	-245
 AUD/NZD	-122	57
 NZD/CAD	-38	-100
 NZD/CHF	203	-337
 CNH/JPY	-10	-158

スワップポイント一覧表(MT5 個人コース)

2024年2月28日(水)

※1万通貨(0.1Lot)あたりのスワップポイント
(円)を表示しています。
※小数点以下は四捨五入されます。
※スワップポイントはインターバンク市場の取引に係る
受渡日を考慮した日数分を付与します。

単位:円






























取引通貨ペア	買いスワップ	売りスワップ
 USD/JPY	546	-841
 EUR/JPY	476	-654
 GBP/JPY	811	-898
 AUD/JPY	359	-404
 NZD/JPY	402	-444
 CAD/JPY	407	-536
 CHF/JPY	257	-300
 EUR/USD	-245	136
 GBP/USD	-56	3
 USD/CHF	439	-496
 EUR/GBP	-252	82
 AUD/USD	-122	49
 NZD/USD	-34	-15
 USD/CAD	21	-23
 EUR/CAD	-129	123
 EUR/CHF	279	-354
 EUR/AUD	-68	27
 EUR/NZD	-218	143
 GBP/CAD	40	-40
 GBP/CHF	509	-604
 GBP/AUD	111	-175
 GBP/NZD	-32	32
 CAD/CHF	194	-398
 AUD/CAD	-73	20
 AUD/CHF	179	-245
 AUD/NZD	-122	57
 NZD/CAD	-38	-100
 NZD/CHF	203	-337
 CNH/JPY	-	-

スワップポイント一覧表(MT4 法人コース)

2024年2月28日(水)

※1万通貨(0.1Lot)あたりのスワップポイント
(円)を表示しています。
※小数点以下は四捨五入されます。
※スワップポイントはインターバンク市場の取引に係る
受渡日を考慮した日数分を付与します。

単位:円






























取引通貨ペア	買いスワップ	売りスワップ
 USD/JPY	492	-926
 EUR/JPY	429	-719
 GBP/JPY	730	-988
 AUD/JPY	323	-444
 NZD/JPY	362	-488
 CAD/JPY	366	-590
 CHF/JPY	232	-330
 EUR/USD	-270	123
 GBP/USD	-61	3
 USD/CHF	396	-546
 EUR/GBP	-277	74
 AUD/USD	-135	44
 NZD/USD	-38	-17
 USD/CAD	19	-25
 EUR/CAD	-142	110
 EUR/CHF	251	-389
 EUR/AUD	-75	25
 EUR/NZD	-240	129
 GBP/CAD	36	-44
 GBP/CHF	458	-665
 GBP/AUD	100	-192
 GBP/NZD	-35	29
 CAD/CHF	175	-438
 AUD/CAD	-81	18
 AUD/CHF	162	-269
 AUD/NZD	-135	51
 NZD/CAD	-42	-109
 NZD/CHF	183	-371
 CNH/JPY	-11	-174

スワップポイント一覧表(MT5 法人コース)

2024年2月28日(水)

※1万通貨(0.1Lot)あたりのスワップポイント
(円)を表示しています。
※小数点以下は四捨五入されます。
※スワップポイントはインターバンク市場の取引に係る
受渡日を考慮した日数分を付与します。

単位:円

取引通貨ペア	買いスワップ	売りスワップ
 USD/JPY	519	-883
 EUR/JPY	453	-686
 GBP/JPY	770	-943
 AUD/JPY	341	-424
 NZD/JPY	382	-466
 CAD/JPY	387	-563
 CHF/JPY	244	-315
 EUR/USD	-257	129
 GBP/USD	-58	3
 USD/CHF	418	-521
 EUR/GBP	-264	78
 AUD/USD	-128	46
 NZD/USD	-36	-16
 USD/CAD	20	-24
 EUR/CAD	-136	116
 EUR/CHF	265	-372
 EUR/AUD	-71	26
 EUR/NZD	-229	136
 GBP/CAD	38	-42
 GBP/CHF	483	-634
 GBP/AUD	106	-184
 GBP/NZD	-33	30
 CAD/CHF	185	-418
 AUD/CAD	-77	19
 AUD/CHF	170	-257
 AUD/NZD	-128	54
 NZD/CAD	-40	-104
 NZD/CHF	193	-354
 CNH/JPY	-	-