






























スワップポイント一覧表(MT4 個人コース)

2024年3月6日(水)

※1万通貨(0.1Lot)あたりのスワップポイント
(円)を表示しています。
※小数点以下は四捨五入されます。
※スワップポイントはインターバンク市場の取引に係る
受渡日を考慮した日数分を付与します。

単位:円






























取引通貨ペア	買いスワップ	売りスワップ
 USD/JPY	573	-834
 EUR/JPY	468	-651
 GBP/JPY	832	-919
 AUD/JPY	368	-421
 NZD/JPY	416	-450
 CAD/JPY	405	-534
 CHF/JPY	254	-282
 EUR/USD	-258	156
 GBP/USD	-55	2
 USD/CHF	436	-486
 EUR/GBP	-258	102
 AUD/USD	-123	49
 NZD/USD	-31	-15
 USD/CAD	21	-25
 EUR/CAD	-129	122
 EUR/CHF	278	-353
 EUR/AUD	-68	27
 EUR/NZD	-217	149
 GBP/CAD	55	-63
 GBP/CHF	507	-602
 GBP/AUD	111	-174
 GBP/NZD	-32	24
 CAD/CHF	212	-396
 AUD/CAD	-61	25
 AUD/CHF	188	-245
 AUD/NZD	-114	65
 NZD/CAD	-38	-99
 NZD/CHF	217	-336
 CNH/JPY	-10	-157

スワップポイント一覧表(MT5 個人コース)

2024年3月6日(水)

※1万通貨(0.1Lot)あたりのスワップポイント
(円)を表示しています。
※小数点以下は四捨五入されます。
※スワップポイントはインターバンク市場の取引に係る
受渡日を考慮した日数分を付与します。

単位:円






























取引通貨ペア	買いスワップ	売りスワップ
 USD/JPY	572	-834
 EUR/JPY	468	-652
 GBP/JPY	832	-919
 AUD/JPY	368	-421
 NZD/JPY	415	-450
 CAD/JPY	405	-534
 CHF/JPY	254	-282
 EUR/USD	-258	156
 GBP/USD	-55	2
 USD/CHF	436	-486
 EUR/GBP	-258	102
 AUD/USD	-123	49
 NZD/USD	-30	-15
 USD/CAD	21	-25
 EUR/CAD	-129	122
 EUR/CHF	278	-353
 EUR/AUD	-68	27
 EUR/NZD	-217	149
 GBP/CAD	55	-63
 GBP/CHF	507	-602
 GBP/AUD	111	-174
 GBP/NZD	-32	24
 CAD/CHF	212	-396
 AUD/CAD	-61	25
 AUD/CHF	188	-245
 AUD/NZD	-114	65
 NZD/CAD	-38	-99
 NZD/CHF	217	-336
 CNH/JPY	-	-

スワップポイント一覧表(MT4 法人コース)

2024年3月6日(水)

※1万通貨(0.1Lot)あたりのスワップポイント
(円)を表示しています。
※小数点以下は四捨五入されます。
※スワップポイントはインターバンク市場の取引に係る
受渡日を考慮した日数分を付与します。

単位:円






























取引通貨ペア	買いスワップ	売りスワップ
 USD/JPY	515	-918
 EUR/JPY	421	-717
 GBP/JPY	749	-1011
 AUD/JPY	331	-463
 NZD/JPY	374	-495
 CAD/JPY	365	-588
 CHF/JPY	229	-311
 EUR/USD	-284	140
 GBP/USD	-61	1
 USD/CHF	392	-534
 EUR/GBP	-284	92
 AUD/USD	-135	44
 NZD/USD	-34	-17
 USD/CAD	19	-27
 EUR/CAD	-142	110
 EUR/CHF	250	-388
 EUR/AUD	-75	24
 EUR/NZD	-239	134
 GBP/CAD	50	-70
 GBP/CHF	457	-663
 GBP/AUD	100	-192
 GBP/NZD	-35	21
 CAD/CHF	191	-436
 AUD/CAD	-67	22
 AUD/CHF	169	-270
 AUD/NZD	-126	59
 NZD/CAD	-42	-109
 NZD/CHF	196	-369
 CNH/JPY	-11	-173

スワップポイント一覧表(MT5 法人コース)

2024年3月6日(水)

※1万通貨(0.1Lot)あたりのスワップポイント
(円)を表示しています。
※小数点以下は四捨五入されます。
※スワップポイントはインターバンク市場の取引に係る
受渡日を考慮した日数分を付与します。

単位:円

取引通貨ペア	買いスワップ	売りスワップ
 USD/JPY	544	-876
 EUR/JPY	444	-684
 GBP/JPY	790	-965
 AUD/JPY	349	-442
 NZD/JPY	395	-473
 CAD/JPY	385	-561
 CHF/JPY	241	-296
 EUR/USD	-271	148
 GBP/USD	-58	2
 USD/CHF	414	-510
 EUR/GBP	-271	97
 AUD/USD	-129	47
 NZD/USD	-32	-16
 USD/CAD	20	-26
 EUR/CAD	-135	116
 EUR/CHF	264	-371
 EUR/AUD	-71	26
 EUR/NZD	-228	142
 GBP/CAD	53	-67
 GBP/CHF	482	-633
 GBP/AUD	105	-183
 GBP/NZD	-33	23
 CAD/CHF	201	-416
 AUD/CAD	-64	23
 AUD/CHF	178	-257
 AUD/NZD	-120	62
 NZD/CAD	-40	-104
 NZD/CHF	206	-352
 CNH/JPY	-	-